



Euro-150TE Flexy

ONLINE PÉNZTÁRGÉP
HASZNÁLATI ÚTMUTATÓ



Forgalmazó: **ECR-Trade Kft.**

1133 Budapest, Dráva utca 5/a.

Tel./fax: 06 (1)/350-4006 • www.ecr-penztargetep.hu

V 2.1



Ez, a terméken található jelzés azt jelenti, hogy a pénztárgépet élettartamának lejártá után ne dobja a háztartási szeméttárolóba. A készüléket speciális, elektronikai hulladék begyűjtő és újrahasznosító helyen kell leadni, vagy pénztárgép értékesítő helyen, ill. a forgalmazónál, a hatályos rendelkezések értelmében.










































Az elektronikai berendezés megfelelő megsemmisítésével hozzájárul a természeti források megőrzéséhez és a környezet védelméhez.

Részletekkel kapcsolatban keresse a pénztárgép forgalmazóját, a pénztárgép értékesítő helyet vagy a helyi hulladékgazdálkodásért felelős hatóságot.

Ez az elektronikai berendezés ólommentes gyártási technológiával készült.

Egyszerűsített kezelési útmutató:

Mielőtt munkához látna, olvassa el a kezelési útmutatót!

1. Bekapcsolás 
2. Megvárni, amíg a „TESZTEK” felirat helyett megjelenik a dátum és idő
3. Napi nyitás    nyitó pénzkészlet összege 
4. Átlépés ÉRTÉKESÍTÉS-be  
5. Nyugtaadás összeg  összeg  
6. Kijelző törlése  
7. Utolsó tétel törlése  (csak nyugta közben!)
8. Nem utolsó tétel törlése   kiválasztjuk a hibás tételt, majd 
9. Szorzás mennyiség (darab, súly)  egységár 
10. Forgalom lekérdezése      
11. Pénztárjelentés       
12. Napi zárás       
13. Kikapcsolás 

Ezen használati útmutató egészének vagy részének másolása illetve terjesztése csak az ECR-Trade Pénztárgép Kft. hozzájárulásával lehetséges.
Minden jog fenntartva.

Tartalomjegyzék

JÓTÁLLÁSI FELTÉTELEK	7
1. BEVEZETÉS	7
1.1 FONTOS TUDNIVALÓK	7
1.2 ALAPDEFINÍCIÓK	8
2. A PÉNZTÁRGÉP TULAJDONSÁGAI	10
2.1 AZ ELEKTRONIKUS PÉNZTÁRGÉP RÉSZEI, FŐBB PARAMÉTEREI	10
2.2 AEE ÁLLAPOTJELZŐ FÉNYEK	12
2.3 KÜLSŐ EGYSÉGEK	12
2.4 AZ EURO-150TE FLEXY BILLENTYŰZETE	13
2.5 A BILLENTYŰK NEVEI ÉS FUNKCIÓI	13
2.6 A KIJELZŐ	14
2.7 A PÉNZTÁRGÉP MŰKÖDÉSI ÜZEMMÓDJÁNAK BEÁLLÍTÁSA	15
2.8 MENÜ TÉRKÉP	16
2.9 A PAPIRTEKERCS BEHELYEZÉSE	17
2.10 A HŐPAPÍR HASZNÁLATA ÉS TÁROLÁSA	17
3. PROGRAMOZÁSI LEHETŐSÉGEK A PÉNZTÁRGÉPEN	18
3.1 P-ÜZEMMÓDBA BELÉPÉS	18
3.2 PLU – EGYEDI ÁRUCIKKEK PROGRAMOZÁSA	18
3.3 KÜLSŐ KIJELZŐN MEGJELENÍTHETŐ REKLÁMSZÖVEG PROGRAMOZÁSA	19
3.4 VALUTA ÁRFOLYAMÁNAK ÁLLÍTÁSA	19
3.5 PROGRAMOZHATÓ BILLENTYŰZETRÉSZEK PROGRAMOZÁSA – GYŰJTŐ, PLU HOZZÁRENDELÉSE	19
3.6 IDŐ BEÁLLÍTÁSA, EGYEDI MENTESSÉG ESETÉN	19
3.7 PLU – EGYEDI ÁRUCIKKEK IMPORTÁLÁSA ÉS EXPORTÁLÁSA, SD KÁRTYA HASZNÁLATA	20
3.8 SZOFTVERFRISSÍTÉS – PÉNZTÁRGÉP ÉS AEE	20
3.9 AEE ADATKIOLVASÁS	21
3.10 EURO2A SEGÉDPROGRAM	21
4. HASZNÁLATI ÚTMUTATÓ AZ ELADÁS ÜZEMMÓDHOZ	22
4.1 MIELŐTT MUNKÁHOZ LÁTNA	22
4.1.1 Napi nyitás, Nyitó készpénzállomány megadása	22
4.2 LÉNYEGES HELYZETEK ILLETVE FUNKCIÓK, MIELŐTT HOZZÁKEZDENE AZ ELADÁSHOZ	22
4.2.1 Hibaüzenet - Törlés billentyű	22
4.2.2 A pénztáros belépését engedélyező Kezelő billentyű	22
4.2.3 A pénztáros kilépését engedélyező Kezelő billentyű	22
4.2.4 A tranzakciók véglegesítése	22
4.2.5 Visszajáró számolása pénztárgépen	23
4.2.6 Túlfizetés	23
4.2.7 Vegyes fizetés	23
4.2.8 Adatok bevitele (betűk, számok)	23
4.2.9 Valutával történő fizetés	23
4.3 PÉLDÁK A LEGGYAKORIBB ELADÁSI MŰVELETEKRE	23
4.4 A GYŰJTŐK HASZNÁLATA	24
4.4.1 Egy tétel rögzítése	24
4.4.2 Tétel megismétlése	24
4.4.3 Szorzás	25
4.4.4 Az előre beprogramozott ár felülírása	25
4.5 PLU ÉRTÉKESÍTÉSE	25
4.5.1 PLU értékesítés menete	25
4.5.2 PLU szorzása	25
4.5.3 PLU árának felülírása	26
4.6 VEGYES FIZETÉS	26
4.7 JAVÍTÁSI MŰVELETEK	27
4.7.1 Törlés	27
4.7.2 Tétel sztornó (SZTORNO)	27
4.8 FELÁR ÉS ENGEDMÉNY	28
4.8.1 Százalékos felár	28
4.8.2 Százalékos árengedmény	28
4.8.3 Fix összegű felár	29
4.8.4 Fix összegű árengedmény	29

4.9 REFERENCIA SZÁM ILLETVE VÁSÁRLÓ AZONOSÍTÓ SZÁM NYOMTATÁSA	29
4.10 PÉNZ BEVÉTELEZÉSE	30
4.11 KÉSZPÉNZ, VALUTA VAGY CSEKK KIVÉT	30
5. EURÓ BEVEZETÉSE, HIVATALOS PÉNZNEMMÉ TÉTELE	31
5.1 AZ EURÓRA TÖRTÉNŐ ÁTÁLLÁS FOLYAMATA A PÉNZTÁRGÉPEN	31
5.2 „FORINT ÜZEMMÓD”	31
5.3 AZ EURÓ BEVEZETÉSÉT MEGELŐZŐ FELKÉSZÜLÉSI IDŐSZAK	31
5.4 AZ EURÓ HIVATALOS PÉNZNEMMÉ TÉTELÉNEK IDŐPONTJA	31
5.5 AZ EURÓ HIVATALOS PÉNZNEMMÉ TÉTELÉT KÖVETŐ IDŐSZAK	32
6. ZÁRÁSOK ÉS JELENTÉSEK	32
6.1 NAPI ZÁRÁS – NAPI FORGALMI JELENTÉS	32
6.2 X- ÜZEMMÓD JELENTÉSEI	33
6.2.1 Teljes jelentés (napi/havi)	33
6.2.2 Kezelő jelentés (napi/havi)	33
6.2.3 Gyűjtő jelentés (napi/havi)	33
6.2.4 PLU jelentés (sorszámától – sorszámgig)	33
6.2.5 Készletjelentés (sorszámától – sorszámgig)	33
6.2.6 Villámjelentés	33
6.2.7 Pénztárjelentés (napi/havi)	33
6.3 Z-ÜZEMMÓD ZÁRÁSAI	33
6.3.1 Napi forgalmi zárás (napi/havi)	34
6.3.2 Kezelő zárás (napi/havi)	34
6.3.3 Gyűjtő zárás (napi/havi)	34
6.3.4 PLU zárás (sorszámától – sorszámgig)	34
6.3.5 Kombinált zárás	34
7. KIEGÉSZÍTŐK, TARTOZÉKOK	34
7.1 PÉNZTÁRGÉP KASSZAFIÓK	34
7.2 VONALKÓD LEOLVASÓ	34
7.2.1 Súly- és ár vonalkódok	34
7.2.2 Bővített vonalkódok használata	35
7.3 DIGITÁLIS MÉRLEG	35
7.4 KÜLSŐ KIJELEZŐ	35
8. SZÁMÍTÓGÉP – PÉNZTÁRGÉP KAPCSOLAT	35
9. HIBAELHÁRÍTÁS	35
9.1 TÁJÉKOZTATÁS ÉS HIBAÜZENETEK	35
9.2 MIT TEGYEN ÁRAMSZÜNET ESETÉN	38
9.2.1 Áramszünet	38
9.2.2 Hálózati zavarok	38
10. BIZONYLATMINTÁK	38

Jótállási feltételek

- Jótállási igényt gépnaplóval a forgalmazó által kijelölt szerviznél (a vásárlás helyén) lehet érvényesíteni. A gépnaplónak tartalmaznia kell:
 - a készülék típus-, gyári szám -, AP-szám adatait
 - az eladás dátumát és a tulajdonos (felhasználó) adatait.
- A jótállás időtartama a vásárlás időpontjától számított 24 hónap. Az AEE akkumulátorra és a belső működtető akkumulátor (opcionális) – 6 hónap jótállás vonatkozik.
- A jótállás időtartama alatt a pénztárgép értékesítője által forgalmazott, bevizsgált és jóváhagyott kellékanyag a garancia feltétele! Nem megfelelő kellékanyag használata a garancia elvesztésével jár!**
- Nem érvényesíthető a jótállási igény, ha:
 - A készülék vagy annak gépnaplója nem azonosítható, illetve a gépnapló nem a valóságnak megfelelő adatokat tartalmazza.
 - A hiba rendeltetésellenes használat, szakszerűtlen szállítás vagy tárolás, törés, rongálás következménye.
 - A hiba a készüléken kívülálló ok (pl. hálózati feszültség változása, elemi csapás, beázás, stb.) miatt következett be.
 - A készülék javítása lehetetlenné válik a forgalmazó vagy a szerviz működési körén kívül álló ok miatt (pl. a felhasználó bármely okból akadályozza a szerviztevékenységet.)
- A meghibásodás felismerése után a felhasználó köteles a kijelölt szervizt haladéktalanul értesíteni, ennek elmulasztásából eredő károk (akár a garancia elvesztése a kárenyhítési kötelezettség elmulasztásából adódóan) a felhasználót terhelik.
- A jótállás teljesítését a szerviz 2 munkanapon belül megkezdi.
- A javítás – típustól függően – az üzemelés helyén vagy a szervizben történhet.
- A helyszíni javítás sikertelensége esetén (garanciaidőn belül is) a javítással összefüggő szállítás díja minden esetben a felhasználót terheli.**
- A kiszállítás minden esetben (garanciaidőn belül és garanciaidőn túl) díjköteles és a felhasználót terheli.**
- Nem vonatkozik a jótállás:**
 - a természetes elhasználódásból eredő hibákra
 - a karbantartás elmulasztása miatt bekövetkező hibákra
 - a pénztárgép telepes üzemmódját biztosító akkumulátorra
- A rendszeres időszaki karbantartás feltételeiről a javításra kijelölt szerviz készséggel ad felvilágosítást.

1. Bevezetés

Köszönjük, hogy megvásárolta, az Euro-150TE Flexy pénztárgépünket. Kérjük, mielőtt megkezdene a pénztárgép használatát, olvassa el a használati útmutatót, hogy alaposan megismerkedjen a pénztárgép funkcióival és működésével. Ne dobja ki a használati útmutatót, esetleg fogja még használni, segít majd minden, a használat során felmerülő kérdésre választ adni.

1.1 Fontos tudnivalók

- Ne tegye ki a pénztárgépet közvetlen napsugárzásnak. Megfelelő hőmérsékleti tartományban használja (0 – 45°C) és alacsony páratartalom mellett. Ellenkező esetben károsodhat mind pénztárgép doboza, mind pedig az elektronikája.
- Az NGM rendelet előírása értelmében az AEE-nek, külső áramforrás megszűnése esetén, saját akkumulátorral 2 + 48 óra időtartamig el kell látnia valamennyi funkcióját. Mivel hosszabb ideig tartó kikapcsolás miatt (pl. hosszú hétvége), az AEE akkumulátora lemerülhet, így a fentiekből adódóan bekapcsolást követően a pénztárgép nem használható, amíg az AEE akkumulátora fel nem töltődik a működéshez szükséges szintre. (teljes lemerülés esetén kb. 2,5 óra alatt tölt fel a szükséges szintre). Ezzel biztosítva az NGM rendelet szerinti működést.
- Az új készüléket legalább 8 órán keresztül hagyja bekapcsolva, hogy teljesen fel tudjon töltődni a pénztárgép működtető akkumulátor (amennyiben a gépbe beépítésre került az opcionális akkumulátor).

- Ha hideg környezetből melegebb környezetbe viszi a pénztárgépet, vagy fordítva, legalább 20 percig ne kapcsolja be a pénztárgépet, minden alkatrésznek elegendő időt hagyva az új hőmérséklethez való alkalmazkodáshoz.
- Száraz, puha törülőkendővel tisztítsa a pénztárgépet. Soha ne használjon benzint vagy oldószereket. Ilyen tisztítószer használataánál elszíneződhet vagy megrongálódhat a pénztárgép felülete.
- Ne öntsön semmilyen folyadékot a pénztárgépre, mert árthat a működésének. A billentyűzetre különösen vigyázzon.
- A pénztárgéphez csak gyári adaptert használjon. Ügyeljen rá, hogy ugyanabba a hálózati csatlakozóba, elosztóba ne kössön be más, nagy zajszintű berendezést, mert az a pénztárgép nem megfelelő működését okozhatja. Csak szabványos (230V±10%) hálózathoz csatlakoztassa a készüléket.
- Ha a pénztárgép nem megfelelően működik, keresse fel a legközelebbi hivatalos márkakereskedőt. Ne próbálja saját maga megjavítani a pénztárgépet! Ne nyissa ki a pénztárgépet!
- **Élesített pénztárgép esetén a plomba feltörése a garancia megszűnését okozza.**
- Húzza ki az AC/DC adaptert, ha teljesen áramtalanítani akarja a berendezést.
- Ha külső adapter csatlakozik a pénztárgéphez, akkor az AEE akkumulátora, valamint a belső működtető akkumulátor (opcionális) töltődik, a berendezés kikapcsolt állapotában is.
- Nyomtatás közben mindig várja meg, amíg a nyomtató befejezte a nyomtatást. Ne tépje le a nyugtát nyomtatás közben, ezzel kárt tehet a nyomtatóban.
- Csak jó minőségű hőpapírt használjon. Ha megfelelően karbantartja a nyomtatót, akkor az átlagos élettartam minimum 50 km papírszalagnyi nyomtatást teszi lehetővé!
- Papírszalag tárolására vonatkozó előírások: fénytől óvva tárolja a hőpapírt. Tartsa olyan helyen, ahol a hőmérséklet nem éri el a 40°C-ot. A hőpapír ne érintkezzen PVC-vel, lágyítókkal, szerves oldószerekkel vagy ragasztóval. Csak megfelelő minőségű hőpapírral lesz megfelelő a nyomtatás minősége is.
- Csak a hivatalos kereskedő által javasolt programot és az eredeti összekötő kábelt használja a pénztárgép és a számítógép közti kommunikációra. A vonalkód leolvasók tekintetében csak a használati útmutatóban javasolt csatlakozót használja.
- Ha a pénztárgépet nem a használati útmutatóban leírtak szerint használja, akkor a hivatalos márkakereskedő nem vállal felelősséget az esetleges károkért.

Figyelmeztetés!

A készüléket és a hálózati adaptert csepegő, freccsenő víz hatásának kitenni tilos!

1.2 Alapdefiníciók

FEJLÉC

Minden nyomtatott nyugta és bizonylat fejlécén van egy ún. bevezető információ, amely megelőzi a vásárolt áruk leírását. Ez arra használatos, hogy a pénztárgép tulajdonosát (vállalat neve, adószám, vállalat azonosítója stb.) azonosítsa.

ELADÓ CÉG NEVE
ELADÓ CÉG SZÉKHELYE
BOLT NEVE
BOLT CÍME
ELADÓ CÉG ADÓSZÁMA

GYŰJTŐK, TERMÉKCSOPORTOK (Gyűjtő1, ...)

A gyűjtők olyan termékeket jelölnek, amelyek valamilyen szempontból összetartoznak (tejtermékek, élelmiszerek, gyümölcsök stb.). A gyűjtők így a nevükkel, áfa kulcsukkal és az opcionálisan előre beprogramozott eladási árakkal jellemezhetőek.

ÁRUCIKK (Price Look Up = PLU), árral ellátott termék

A PLU a fix áras árucikk angol nyelvű rövidítése és az egyes termékek pontos jelölésére szolgál. A PLU tartalmazza a termék kódját, nevét, eladási árát és a hozzá rendelt árucsoport gyűjtőt és áfa kulcsot.

PI. Tej 250 Ft, Joghurt 120 Ft.

2018. január 1-től kötelező lesz a VTSZ szám első két számjegye szerint külön gyűjtőhöz sorolni a termékeket.

Jelentés/Zárás

A pénztárgép különböző szempontok szerint rendszerezi a napi és időszaki forgalmat. Két fő típusa van, X és Z.

'X' - beszámoló csak kinyomtatja a megfelelő forgalmi jelentést, de az adatokat változatlan formában megőrzi.

'Z' - beszámoló miután kinyomtatja a kiválasztott forgalmi zárást, nullázza a forgalmi gyűjtőhöz tartozó számlálókat. Ugyanakkor azonban az adóügyi egységben rögzítésre kerülnek az adatok, a részletes forgalmi adatok pedig az online kapcsolat segítségével átkerülnek a központi NAV szerverre.

Vonalkód

Az egyes termékek számkódjainak vonalakká való alakítását nemzetközi szabványok szabályozzák (EAN-8, EAN-13, stb.). Ha egy terméknek van hozzárendelt vonalkódja, akkor ez minden egyes ilyen terméken fel van tüntetve. A pénztárgép sokféle típusú vonalkódot tud kezelni.

Alapesetben a vonalkód számjegyei csak egy termékazonosító kódot tartalmaznak.

Vonalkód leolvasó

A vonalkód olvasó a vonalak vastagsásának és távolságának arányából felismeri a benne kódolt karaktereket, segítségével gyorsabban és pontosan azonosíthatja a termékeket.

AEE jelzőfények:

Zöld a tápellátás, sárga az AEE kommunikációjának, piros a hibás működés jelzésére szolgál.

AP jel: 

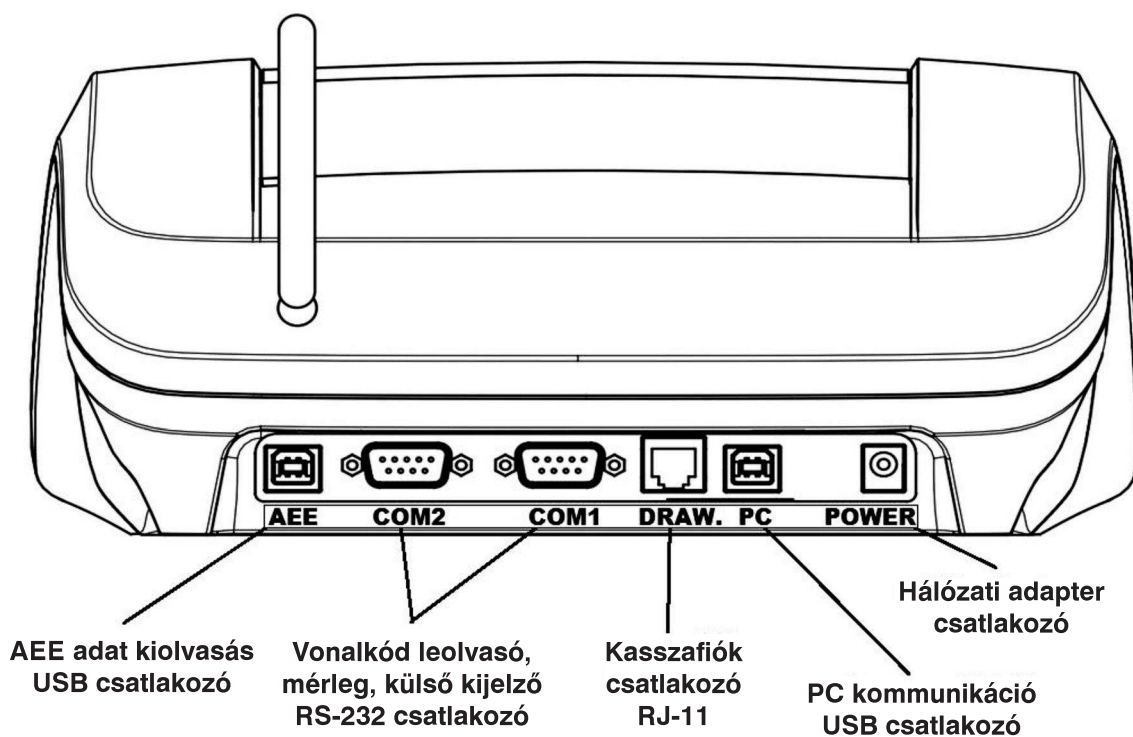
Adóügyi bizonylatok utolsó sorának első két karaktere, melyet követ a 9 jegyű AP szám.

Adóügyi ellenőrző egység – AEE:

A pénztárgép azon önállóan elkülöníthető zárt, elektronikus adattároló és mobil adatkommunikációs egysége, mely az Áfa tv.-ben és az NGM rendeletben foglalt előírások szerint meghatározott adattartalmú adóügyi bizonylatokat, valamint annak elválaszthatatlan részét képező elektronikus nyilvántartásokat tartalmazza, továbbá biztosítja és ellátja a pénztárgép és a Nemzeti Adó- és Vámhivatal közötti titkosított adatkommunikációt.

2. A pénztárgép tulajdonságai

2.1 Az elektronikus pénztárgép részei, főbb paramétereit



EURO-150TE Flexy			
Kivitel:	Asztali pénztárgép	Jelentések:	Teljes forgalmi, Kezelő, Gyűjtő, PLU, Készlet, Pénztár, Kombinált
PLU-k száma:	3.000, készletnyilvántartással		
Gyűjtők:	500	Kezelői kijelző:	2 x 16 karakteres, háttérvilágítással
Pénztárosok:	10	Vevőkijelző:	2 x 16 karakteres, háttérvilágítással
Pénztáros bejelentkezés:	Jelszóval, hozzáférési jog korlátozással		
ÁFA-kulcsok:	5	PC csatlakozó	USB, (A)-(B) kábel
		Mérleg és vonalkódolvasó csatlakozó:	RS-232 (soros)
Nyomtató típusa:	Seiko LTDP-245	Külső kijelző:	RS-232 (soros), ED-2500R típus, adapterrel vagy adapter nélkül
Nyomtatási sebesség:	Max: 15 sor/sec.		
Papír:	1 x 38 mm termo	Kasszafiók:	Mágneses (12V, 12-16Ω)
		Méretetek:	253,5 x 340 x 120,5 mm
PLU-név:	28 karakter	Súly:	1,95 kg (2,35 kg adapterrel)
Fejléc hossza:	28 karakter	Áramellátás:	Adapter 100-240V/9V DC, 5A
Fejléc-sorok száma:	12+1	Akkumulátor:	opció
Lábléc-sorok száma:	9	Energiatakarékos üzemmód:	igen
Feliratok a nyugtán:	Magyar	Teljesítmény felvétel:	Max: 27W
Feliratok a jelentéseken:	Magyar	Kiegészítők:	belső akkumulátor, külső kijelző, vonalkód leolvasó, mérleg, kasszafiók
Billentyűzet feliratok:	Magyar	AEE adat kiolvasás:	PC segédprogrammal, USB (A)-(B) kábel

A pénztárgép beviteli paramétereit:

Maximális értékek	Forint	Euro
Tételsor	9.999.999	99.999,99
Bizonylat szintű forgalmi gyűjtők	99.999.999	999.999,99
Napi forgalmi gyűjtők	999.999.999	9.999.999,99
Göngyölített forgalom GT	999.999.999.999	9.999.999.999,99
Mennyiség	100.000,00	100.000,00

Az Euro-150TE Flexy típusú pénztárgép a kisméretű pénztárgépek családjába tartozik. Könnyű és kompakt. Az Euro-150TE Flexy típusú pénztárgép ideális kisebb üzletekhez, könnyen szállítható az egyik eladási helytől a másikig, és könnyen mozdítható, így egy esetleges áramszünet esetén egy másik pénztárgépet is helyettesíthet. A csúcstechnikát képviseli a pénztárgépek között, nagyon sokoldalú, és sok különböző eszköz illeszthető hozzá, mint pl. kasszafiók, vonalkód olvasó, mérleg, külső kijelző, számítógép. A pénztárgép belsejében tágas hely van a papírtekercsnek.

Az Euro-150TE Flexy működtethető:

AC/DC adapterrel a hálózati csatlakozóról.

Az opcionálisan beépített akkumulátorról.

Mind az AC/DC adapter*, mind a beépített akkumulátor gyári alkatrész.

* Az adapter 100-240VAC/50-60Hz hálózaton 1,2A névleges áramfelvételű. Az adapter kimenete 9VDC 5A (9VDC 3,34A). Az adapter 2-es érintésvédelmi osztályba tartozik.

A belső működtető akkumulátor, külső kijelző, vonalkód leolvasó, mérleg, kasszafiók külön megvásárolható tartozékok.

Az Euro-150TE Flexy típusú pénztárgép sokféle funkciót tud ellátni, és sokfajta beszámolót tud készíteni. Sokoldalú karakterkészletével a hazai és az idegen nyelveket is támogatja. A pénztárgép programozása és kezelése kizárólag magyar nyelvű kulcsszavakkal történik. Méretéből adódóan a legegyszerűbb kis üzletekben is kiválóan használható, de sokoldalúsága miatt komplett áruforgalmi rendszerekhez is alkalmazható. Mobilitása miatt kiválóan alkalmas ún. kisegítő pénztárgépnek is, ha egy másik pénztárgép nem működik vagy áramszünet miatt szükség van egy olyan gépre, amelyik nem igényel hálózatot (opcionális akkumulátor esetén).

2.2 AEE állapotjelző fények

- **tápellátást jelző zöld jelzőfény**
 - o folyamatosan világít, ha az AEE a pénztárgépről kap áramot
 - o villog, ha az AEE saját áramforrásról üzemel
- **sárga jelzőfény**
 - o folyamatosan világít, ha az AEE kommunikációja jól működik
 - o lassan villog, ha az adatkapcsolati hálózat elérésével kapcsolatban hiba lépett fel
 - o gyorsan villog, ha a pénztárgépen szoftverfrissítés* történik
- **piros jelzőfény**
 - o hibás működés esetén villog

Az AEE megfelelő működését a vevőkijelzőn megjelenő @ szimbólum jelzi.

* A szoftverfrissítés módja és menete a „Pénztárgép és AEE szoftverének frissítése” fejezetben leírtak szerint történik.

2.3 Külső egységek



Az Euro-150TE Flexy külső csatlakoztatásai

Figyelem: További információért forduljon a legközelebbi márkakereskedőhöz.

2.4 Az Euro-150TE Flexy billentyűzete

Az Euro-150TE Flexy pénztárgép billentyűzete három fő részre tagolódik - termékcsoportok billentyűi, numerikus és funkció billentyűk.

Nagy és egyszerűen érthető ikonok és magyar nyelvű feliratok könnyítik meg a billentyűk értelmezését. A billentyűk általában két funkciót látnak el. Az Euro-150TE Flexy billentyűzete nyomógombos kivitelű. A megfelelő billentyűnév vagy ikon a billentyűn feliratozva van.

A felső (kék) funkció eléréséhez a SHIFT billentyű folyamatos nyomva tartása szükséges.

A 9 db választhatóan programozható billentyűre alapértelmezetten a Gyűjtők vannak beállítva 1-től 9-ig, valamint SHIFT billentyűvel használva 10-től 18-ig. Ezekre a billentyűkre bármely Gyűjtő beállítható (PLU hozzárendelése SW verzió függő).

A billentyűcímkék ezeken a gyűjtő billentyűkön módosíthatóak, a többi billentyűn nem!



Az Euro-150TE Flexy billentyűzete

2.5 A billentyűk nevei és funkciói



A numerikus (szám) billentyűk numerikus értékek (pl.: árucikk ára vagy darabszáma, jelszó, stb.) bevitelére szolgálnak.



A termékcsoport billentyűk, azaz gyűjtők különböző termék kategóriák eladásakor használatosak (Gyűjtő9 – Gyűjtő18 SHIFT gombbal használva).



A papírtovábbító billentyű egy lenyomásra másfél centimétert továbbítja a szalagot.



A TÖRLÉS billentyű törli a numerikus billentyűzetről rosszul betáplált összeget (tehát ha még nem történt nyomtatás). Ez a billentyű törli a rosszul kiválasztott funkciót is, és a „Hiba” hangjelzést is.



A SZTORNO billentyű egy már regisztrált árucikk törlésére szolgál.





















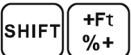

A kasszafiók nyitására szolgál. Bizonylatnyomatás nem történik!



Szorzó billentyű, a darabszám után kell leütni. Önállóan lenyomva az idő kijelzésére is alkalmas.

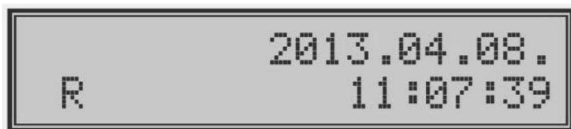


A PLU billentyű sorszám (vagy vonalkód segítségével) jelentősen gyorsítja a kiszolgálást eladó üzemmódban (lásd PLU értékesítés fejezet).

-  Ez a billentyű lehetővé teszi egy előre beprogramozott ár felülírását. ST RÉSZÖSSZEG után használva, átvált a kijelzőn valutára az összeg.
-  Kézi vonalkód beadásra szolgál. Adatbevitelnél számmódba kapcsolásra (123...) és számmódból visszakapcsolásra (ABC...) szolgál.
-  Ez a billentyű a pénztáros azonosítására szolgál - egy jelszóval, és engedélyezi a belépést. Ezáltal a pénztáros felelősséget vállal a további tranzakciókért. Az aktuális pénztáros neve minden nyugta alján ott szerepel. A tranzakciók mind az adott pénztáros nyugtáján és a róla készülő beszámolóban kerülnek feltüntetésre. *(SHIFT gombbal használva – ha van beállítva kezelő.)*
-  A ST RÉSZÖSSZEG billentyű kinyomtatja, illetve kijelzi az aktuális részösszeget.
-  A HITEL billentyű az eladás véglegesítésére szolgál abban az esetben, ha bankkártyával fizetnek (SHIFT-el együtt).
-  A CSEKK billentyű az eladás véglegesítésére szolgál abban az esetben, ha csekkkel vagy utalvánnyal fizetnek. (SHIFT-el együtt).
-  A TL KÉSZPÉNZ billentyű az eladás véglegesítésére szolgál abban az esetben, ha készpénzzel fizetnek.
-  A SHIFT (Váltó) billentyű a kétfunkciós billentyűk második funkciójának előhívására szolgál.
-  A MÉRLEG billentyű a súly beolvasására szolgál.
-  A menü a pénztárgép üzemmódjait jeleníti meg a kijelzőn.
-   A nyilakkal a kijelzőn szereplő menüpontok közül lehet választani.
-  
-  Tizedespont.
-  Százalékos engedményt ad.
-  Shift-tel együtt lenyomva összeg kedvezményt ad.
-  Százalékos felárat ad.
-  Shift-tel együtt lenyomva összeg felárat ad.
-  Ki/be kapcsoló.

2.6 A kijelző

Az Euro-150TE Flexy pénztárgép kezelői és vevő oldali kijelzője kétsoros pontmátrix, háttérvilágítással. Az Euro-150TE Flexy kezelői kijelzőjén minden üzenet magyarul jelenik meg.



Eladó oldali kijelző



Vevő oldali kijelző

- Kijelző kontrasztja bármely üzemmódban állítható, a SHIFT + le/fel nyilak segítségével.
- A kijelzők háttérvilágítása szerviz segítségével módosítható (állandó, kikapcsolt és automatikus kikapcsolás 30 másodperc után).
- A pénztárgépen szerviz segítségével beállítható „STANDBY” állapot (0-60 perc közötti értékre).

2.7 A pénztárgép működési üzemmódjának beállítása

A pénztárgép működési üzemmódját a Menü gomb kétszeri lenyomásával tudja megváltoztatni.

Ezután a kijelzőn megjelenő üzemmódok közül a   billentyűvel tud választani.

R-üzemmód – regisztráció, eladás. Minden pénzügyi tranzakció ebben az üzemmódban történik. Pihenő állásban az időt is ki tudja jelezni.

‘R’ üzemmódba való kapcsolás:

A készülék minden bekapcsoláskor automatikusan eladási pozícióba (R üzemmód) kerül!

R-üzemmódban a  billentyű lenyomását követően, az ELADÁS ÜZEMMÓD menüben az alábbiak közül választhat:

- ÉRTÉKESÍTÉS
- PÉNZ BE
- PÉNZ KI/CSEKK KI
- NAPI NYITÁS

A fentiek közül nyilakkal (jobbra/balra) választhat, majd 

X - üzemmód Az ‘X’ üzemmód a forgalmi jelentések kinyomtatására alkalmas. A beszámolók nyomtatása nem törli a pénztárgép által bonyolított eladások adatait.

‘X’ üzemmódba való kapcsolás:

Nyomja meg a MENÜ billentyűt kétszer, utána **2** számbillentyűt.

X- üzemmódban nyilakkal (jobbra/balra) választhat a különböző jelentések közül.

Z - üzemmód A ‘Z’ üzemmódban kinyomtatott zárások alkalmával a megfelelő forgalmi gyűjtők nullázódnak.

‘Z’ üzemmódba való kapcsolás:

Nyomja meg a MENÜ billentyűt kétszer, utána **3** számbillentyűt.

Z- üzemmódban nyilakkal (jobbra/balra) választhat a különböző zárások közül.

P - üzemmód A ‘P’ program üzemmódban a felhasználó számára csak néhány működési paraméter programozására van lehetőség.

‘P’ üzemmódba való kapcsolás:

Nyomja meg a MENÜ billentyűt kétszer, utána **4** számbillentyűt.

A beállítandó paraméterek közül nyilakkal (jobbra/balra) választhat.

SZERVIZ - menü A ‘P’ program üzemmód SZERVIZ menüje a felhasználói adatok és a működési paraméterek programozására alkalmas. Többosztályú védelem biztosítja. Ezt az üzemmódot csak szerviz használhatja!

2.8 MENÜ térkép

R-ÜZEMMÓD	ELADÁS ÜZEMMÓD ÉRTÉKESÍTÉS
	ELADÁS ÜZEMMÓD PÉNZ BE
	ELADÁS ÜZEMMÓD PÉNZ KI/CSEKK KI
	ELADÁS ÜZEMMÓD NAPI NYITÁS

X-ÜZEMMÓD	X-ÜZEMMÓD TELJES JELENTÉS	TELJES JELENTÉS NAPI/HAVI
	X-ÜZEMMÓD KEZELŐ JELENTÉS	KEZELŐ JELENTÉS NAPI/HAVI
	X-ÜZEMMÓD GYÚJTÓ JELENTÉS	GYÚJTÓ JELENTÉS NAPI/HAVI
	X-ÜZEMMÓD PLU JELENTÉS	PLU JELENTÉS TÖL:/IG:
	X-ÜZEMMÓD KÉSZLETJELENTÉS	KÉSZLETJELENTÉS TÖL:/IG:
	X-ÜZEMMÓD VILLÁMJELENTÉS	NAPI ÖSSZ.: 0,00
	X-ÜZEMMÓD PÉNZTÁRJELENTÉS	PÉNZTÁRJELENTÉS NAPI/HAVI

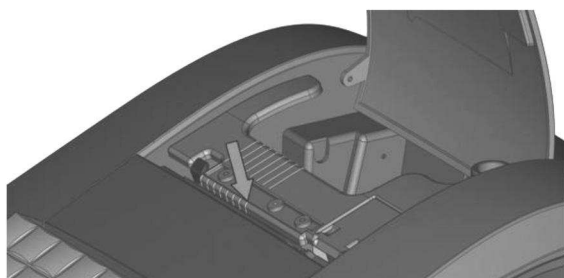
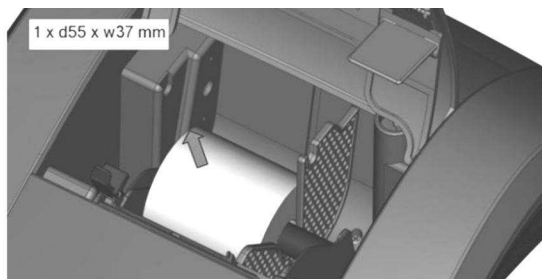
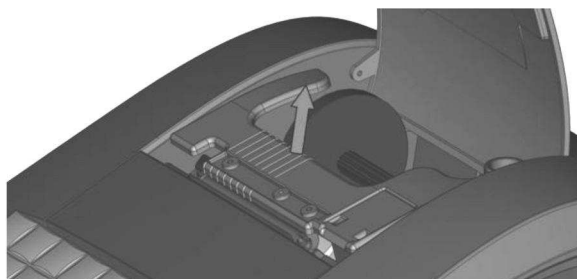
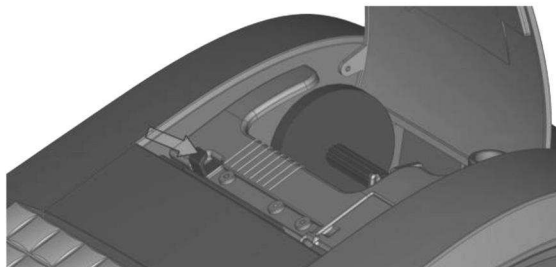
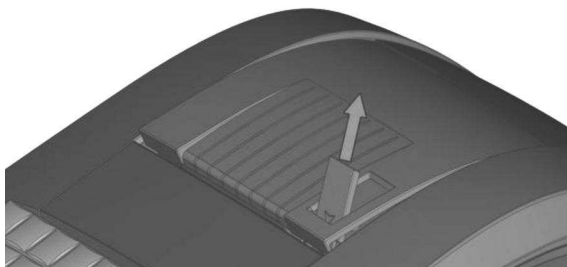

Z-ÜZEMMÓD	Z-ÜZEMMÓD NAPI FORG. ZÁRÁS	NAPI FORG. ZÁRÁS NAPI/HAVI
	Z-ÜZEMMÓD KEZELŐ ZÁRÁS	KEZELŐ ZÁRÁS NAPI/HAVI
	Z-ÜZEMMÓD GYÚJTÓ ZÁRÁS	GYÚJTÓ ZÁRÁS NAPI/HAVI
	Z-ÜZEMMÓD PLU ZÁRÁS	PLU ZÁRÁS TÖL:/IG:
	Z-ÜZEMMÓD KOMBINÁLT ZÁRÁS	KOMBINÁLT ZÁRÁS NAPI/HAVI

P-ÜZEMMÓD	P-ÜZEMMÓD PLU	0001.ÁR	0,00	
		0001.NÉV		
		0001.VONALKÓD	00000000000000	
		0001.FLAG	0101010000100	
		0001.KÉSZLET	0,000	
	P-ÜZEMMÓD REKLÁMSZÖVEG	1.REKLÁMSZ.-SZÖVEG		
		1.REKLÁMSZ.-TÍPUS		1.IDŐ
				1.REKLÁMSZÖVEG
				1.DÁTUM
		1.REKLÁMSZ.-MEGJEL.		1. ÁLLÓ, VILLOG, FUTÓ, FUTÓ 2 SORBAN, KIKAPCSOLVA
		2. REKLÁMSZ.-SZÖVEG		
		2. REKLÁMSZ.-TÍPUS		2.IDŐ
				2. REKLÁMSZÖVEG
				2. DÁTUM
		2. REKLÁMSZ.-MEGJEL		2. ÁLLÓ, VILLOG, FUTÓ, FUTÓ 2 SORBAN, KIKAPCSOLVA
P-ÜZEMMÓD PROG.BILL.	01. BILLENTYŰ VK_DPT001			
	01. SHIFT+BILLENTYŰ VK_DPT001			
P-ÜZEMMÓD DÁTUM ÉS IDŐ	IDŐ (ÓOPP)			
P-ÜZEMMÓD PLU EXPORT (SD)				
P-ÜZEMMÓD PLU IMPORT (SD)				
P-ÜZEMMÓD IMPORT ÖSSZES				
P-ÜZEMMÓD PTG SW UPGRADE	IGEN=ST / NEM=TÖRLÉS			
P-ÜZEMMÓD SZERVIZ				

2.9 A papírtekercs behelyezése

Az Euro-150TE Flexy pénztárgép működéséhez egy tekercs 38 mm széles hőpapír szükséges. Csak az előírásoknak megfelelő, legfeljebb 55 mm átmérőjű tekercsot használjon, minimum 12 mm csévé átmérővel.

Nyissa ki a nyomtató fedelét, majd emelje fel a papírtovábbító görgő részt. Helyezze rá a papírtekercsot a papírtartó hengerre, majd a papírtekercs számára kialakított mélyedésbe úgy, hogy a tekercs alulról előre tudjon tekeredni. Fektesse ki a papírszalag végét a papírtépőre úgy, hogy a nyomtató fedél lecsukását követően le tudjuk tépni a felesleges papírvéget, az esetlegesen rajta lévő szennyeződéssel, ragasztóval. Ügyeljen arra, hogy a nyomtatón keresztül menő papírszalagon ne legyen semmilyen szennyeződés, ragasztóanyag, mivel az tönkretelheti a nyomtató hőfejét!



2.10 A hőpapír használata és tárolása

Az Euro-150TE Flexy pénztárgép nyomtatója 38 mm szélességű hőpapírt használ, max. 55 mm külső átmérővel, 12 mm-es csévével.

Javaslatok a beszámolókat nyomtatására alkalmas papír tárolására:

- Ne tegye ki a hőpapírt közvetlen napfénynek.
- Tartsa olyan helyen, ahol a hőmérséklet nem éri el a 40 °C-ot.
- A hőpapír ne érintkezzen PVC-vel, lágyítókkal, szerves oldószerekkel vagy ragasztóval.

Feltétlenül szükséges, hogy jó minőségű, 55 gr/m² hőpapírt használjon. A garancia feltétele a forgalmazó által bevizsgált kellékanyag használata.

Abban az esetben, ha nem tartja be a hőpapírok használatára és tárolására vonatkozó javaslatokat, a forgalmazó nem tudja garantálni a nyomtatás jó minőségét, illetve a nyomtatott anyagok tartósságát.

A pénztárgépben a hatályos rendelet értelmében kizárólag jól olvasható, olvashatóságát a felhasználástól számított legalább 8 évig megőrző folytonos papírtekercs használható.

A papírtekercs hátoldalán az alábbi adatoknak kell szerepelni:

- „A hőpapír pénztárgép vagy taxaméter hőnyomtatóban használható.”
- a hőpapírt Magyarországon elsőként forgalomba hozó neve, címe
- a hőpapír használhatóságának határideje (év, hó, nap)
- „Olvashatóságát megőrzi 8 évig”
- az olvashatóság megőrzési feltételei

3. Programozási lehetőségek a pénztárgépen

A készülék sokoldalúan programozható a szerviz segítségével.

Az adózóra vonatkozó adatok, azaz a fejléc módosítását a NAV-nál kell igényelni a megfelelő nyomtatványon (PTGTAXUZ). A fejléc módosítását online kapcsolat esetén, a szerviz közreműködése nélkül, a NAV szervere végzi.

A szerviztől elsősorban a termékek kezeléséhez kérhet segítséget. Lehetőség van a termékcsoportok vagy gyűjtők megnevezésére, fix ár beállítására, ÁFA kulcs hozzárendelésére, összegkorlátozásra, egytételre vagy letiltására a napi munka gyorsítása illetve egyszerűsítése érdekében.

Lehetőség van 3.000 PLU beprogramozására, (kóddal, névvel, árral, Gyűjtőhöz való hozzárendeléssel).

Be lehet programozni a pénztárosok nevét, belépési kódját, kezelői jogosultságát.

Lehetőség van a nem pénzügyi tranzakcióknál megadni a Nevet és az Okot (Pénz Be, Pénz Ki, Valuta Ki, Csekk Ki).

Lehetőség van a nem készpénzes fizetési módok esetén azonosítószám adására, amely a nyugtán megjelenik (Hitelkártya száma), valamint a programozható billentyűzet rész beállítására, százalékos engedmény és felár programozására, fix illetve manuális megadására.

AMENNYIBEN FELKELTETTÜK ÉRDEKLŐDÉSÉT KÉRJÜK, FORDULJON A KÉSZÜLÉK SZERVIZÉHEZ A BEÁLLÍTÁSOK ELVÉGZÉSE ÉRDEKÉBEN!

3.1 P-üzemmódba belépés

Ezeket a beállításokat a felhasználók is elvégezhetik, nem szükséges hozzá szervizkód.

Belépés:      

3.2 PLU – Egyedi árucikkek programozása

Jobbra/Balra nyilakkal lépkedve válassza ki: **PLU**


Majd nyomjon  billentyűt.

Jobbra/Balra nyilakkal lépkedve válassza ki a programozandó paramétert, majd állítsa be/válassza ki a beállítandó értéket.

ÁR: bruttó egységár beadása, majd 

NÉV: karakter beadása (max. 28 karakter), majd 

VONALKÓD: adja meg, vagy olvassa be a csatlakoztatott vonalkód leolvasóval a vonalkódot

FLAG: belépés billentyűvel, majd Jobbra/Balra nyilakkal lépkedve válassza ki a programozandó paramétert, majd állítsa be/válassza ki (Le/Fel nyilakkal) a beállítandó értéket, majd nyomjon  billentyűt

ÁFA-KULCS	(választása)
GYŰJTŐ	(választása)
MÉRTÉKEGYSÉG	(választása)
KAPCSOLT PLU	(beadása)
NYITOT ÁR	(választása)
KÉSZLET	(beadása)

3.3 Külső kijelzőn megjeleníthető reklámszöveg programozása

Jobbra/Balra nyilakkal lépkedve válassza ki: **REKLÁMSZÖVEG**

Majd nyomjon  billentyűt.

Állítsa be/válassza ki (Le/Fel nyilakkal) a beállítandó értéket. A beállítást külön kell elvégezni a külső kijelző mindkét sorára vonatkozóan.

REKLÁMSZ.-SZÖVEG: karakter beadása (max. 40 karakter), majd 

REKLÁMSZ.-TÍPUS: REKLÁMSZÖVEG / DÁTUM / IDŐ 

REKLÁMSZ.-MEGJEL: ÁLLÓ / VILLOG / FUTÓ / FUTÓ 2 SORBAN / KIKAPCSOLVA 

3.4 Valuta árfolyamának állítása

A valuta árfolyama ebben a szoftververzióban (V0002) felhasználó által még nem módosítható. Későbbi szoftververzióban (frissítést követően), már felhasználó által is módosítható lesz.

3.5 Programozható billentyűzet rész programozása – Gyűjtő, PLU hozzárendelése


A 9 db választhatóan programozható billentyűre alapértelmezetten a Gyűjtők vannak beállítva 1-től 9-ig, valamint SHIFT billentyűvel használva 10-től 18-ig. Ezekre a billentyűkre bármely Gyűjtő beállítható (PLU hozzárendelése SW verzió függő).

Jobbra/Balra nyilakkal lépkedve válassza ki: **PROG. BILL.**

Majd nyomjon  billentyűt.

Jobbra/Balra nyilakkal válassza ki a programozandó billentyűt (18 lehetőség) Le/Fel nyilakkal válassza ki

a billentyűhöz rendelni kívánt Gyűjtőt vagy PLU-t, majd nyomjon  billentyűt.

Ha PLU-t szeretne hozzárendelni, adja be a PLU sorszámát, majd 

 billentyű lenyomását követően, majd  billentyűvel való jóváhagyást követően a változások elmentődnek.

3.6 Idő beállítása, egyedi mentesség esetén

A pénztárgépek elvégzik az időszinkronizálást a mobilhálózaton keresztül, ezért nem szükséges az óraátállítása, korrigálása. Amennyiben hivatalos, egyedi mentességgel rendelkezik a mobilkommunikáció alól, az alábbiak szerint állíthatja át az órát, téli/nyári óraátállításkor. Az óra állítás ± 1 óra időintervallumban módosítható, Napi zárást követően. A beállítandó idő nem lehet korábbi, mint az utolsó naplófájlban bejegyzett dátum és idő!

Jobbra/Balra nyilakkal lépkedve válassza ki: **DÁTUM ÉS IDŐ**

Majd nyomjon   billentyűt.

Adja meg a pontos időt ÓÓPP (2 számjegy óra, 2 számjegy perc), majd  

3.7 PLU – Egyedi árucikkek importálása és exportálása, speciális SD kártya használata

Jobbra/Balra nyilakkal lépkedve válassza ki: **PLU EXPORT (SD)** vagy **PLU IMPORT (SD)**

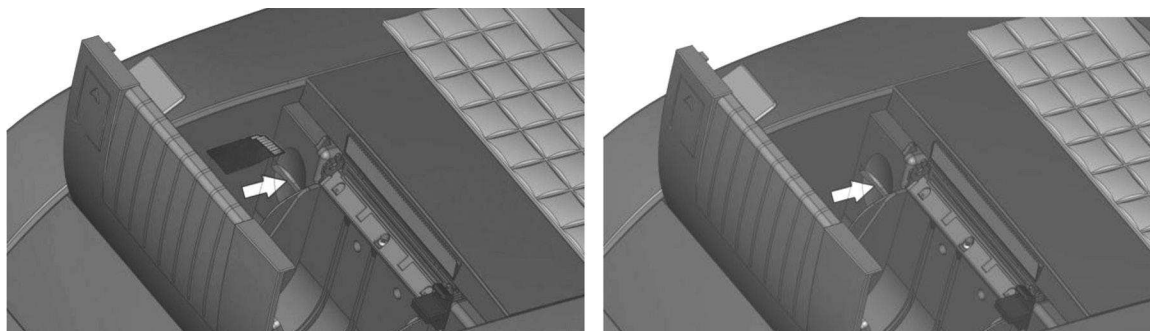
Majd nyomjon  billentyűt.

Termékek exportálásához vagy importálásához válassza a PLU-t.

majd nyomjon  billentyűt.

Az SD kártyáról pénztárgépbe IMPORT ill. pénztárgépről SD kártyára EXPORT csak Napi zárást követően végezhető, azaz zárt adóügyi nap esetén.

SD kártyát a nyomtató fedő, majd a papírtovábbító görgő felemelése után lehet behelyezni a számára kialakított nyílásba. A pénztárgép csak az **ELCOM** márkájú, **speciális SD kártyával** (2GB) és SDHC kártyákkal dolgozik.



3.8 Szoftverfrissítés – pénztárgép és AEE

A pénztárgép és AEE szoftverének frissítését kizárólag a NAV szervere kezdeményezi. A NAV szervere megküldi az AEE-nek a friss szoftvereket, a frissítési dátum megadásával.

A dátum elérkezésekor, az alábbi üzenet jelenik meg a kijelzőn:

- amennyiben a gép Napi zárás után van, és Napi nyitást szeretnénk végezni, kiírja, hogy „FW FRISSÍTÉS SZÜKSÉGES”
- amennyiben a gép Napi nyitás után van, kiírja, hogy „FW FRISSÍTÉS SZÜKSÉGES” – ilyenkor el kell végezni a Napi zárást, azt követően megjelenik az „ÚJ FW ELÉRHETŐ FRISSÍTÉS SZÜKS.” felirat

Frissítés előtt szükséges a Napi és Havi zárás elvégzése (amennyiben még nem történt meg), melyet követően megjelenik az „ÚJ FW ELÉRHETŐ FRISSÍTÉS SZÜKS.” felirat.

Későbbi SW verzióban lehetőség lesz frissítés előtt a PLU, Gyűjtő és Kezelő zárások levételére is, amelyek frissítést követően nullázódnak.

Szoftverfrissítést követően alaphelyzetbe állnak a pénztárgép adatbázisai (PLU, Gyűjtő, Kezelők, Kedvezmény/Felár, stb.) és beállításai (Lábléc, Reklámszöveg, stb.), melyek visszaállíthatóak a szoftverfrissítés menetében speciális SD kártyára történő mentés, vagy műszerész segítségével (amennyiben nem az alapértelmezett beállításokat használja).

Szoftverfrissítés menete:

A frissítés aktuális menetéről (amely változhat), tájékozódjon frissítés előtt szervizénél, weboldalunkon www.ecr-penztagkep.hu vagy a 06-20/951-8162 forgalmazói telefonszámon.

1. **P-üzemmódba** lépve, ki kell választani menüből a **PTG SW UPGRADE** tételt, majd **TL KÉSZPÉNZ** billentyű lenyomásával elindítani a folyamatot.

2. Ekkor a pénztárgép megkérdezi, hogy elvégezze-e a speciális SD kártyára az adatbázis mentését: „ADATBÁZIST MENT?“. Ehhez szükséges 3.7 pontban ábrázolt módon a speciális SD kártya behelyezése (amennyiben ez még nem történt meg). Itt **ST RÉSZÖSSZEG/TÖRLÉS** billentyűkkel tudjuk kiválasztani, hogy **IGEN/NEM**.
 - Az **IGEN**-t jelentő **ST RÉSZÖSSZEG** billentyű megnyomását követően elindul az adatbázis mentése az SD kártyára, melynek folyamata nyomtatásra kerül.
 - **NEM**-et jelentő **TÖRLÉS** billentyűt csak akkor használunk, ha előzőleg műszerész által mentésre kerültek az adatbázisok/beállítások (amennyiben nem az alapértelmezett beállításokat használja), mivel azok a frissítés következtében törlődnek.
3. Ezt követően a pénztárgép megkérdezi, hogy folytatjuk-e a frissítés menetét: „FOLYTAT?“. Itt **ST RÉSZÖSSZEG/TÖRLÉS** billentyűkkel tudjuk kiválasztani, hogy **IGEN** vagy **NEM**.
4. Ilyenkor elindul a frissítés folyamata, melyet a kijelző és állapotjelzők alapján tudunk követni:
 - **FW FRISSÍTÉS / EURO-150 BOOT VER** (kijelzőn)
 - a sárga állapotjelző fény gyorsan villog, ez jelzi a pénztárgép új szoftverének betöltését
 - majd a pénztárgép újraindul, kijelzőn: „RENDSZER BEÁLL. MASTER RESET”
 - a sárga állapotjelző fény gyorsan villog, ez jelzi az **AEE** új szoftverének betöltését
 - a folyamat befejezését követően a sárga állapotjelző fény villogása befejeződik és újraindul az **AEE**, **majd meg kell várni a zöld állapotfény kigyulladását**
 - ez után meg kell nyomni a **TL KÉSZPÉNZ** billentyűt
 - a kijelzőn megjeleni az „MRS FOLYMATBAN...” felirat, majd **befejezést követően** megjelenik a „**MRS OK KIKAPCSOLÁS**” felirat és erről bizonylat nyomtatódik
 - ezt követően **ki kell kapcsolni** a pénztárgépet, majd **be kell kapcsolni**
5. Frissítést követően, a pénztárgépen elvégezhető **P-üzemmódban** a lementett **adatbázisok visszatöltése**, az **IMPORT ÖSSZES** menüpont kiválasztását követően.

Amennyiben nincs elérhető frissítés, és a pénztárgépen elindítjuk a frissítést, ezt a pénztárgép „NINCS ELÉRHETŐ FRISSÍTÉS” hibaüzenettel jelzi.

A frissítés menete változhat új szoftverre történő frissítés által!

3.9 AEE adatkiolvasás

A pénztárgépen keletkező adatok, az AEE-ben lévő SD kártyán kódolt formában kerülnek tárolásra. Az NGM rendelet értelmében a felhasználó számára a naplófájlokat kódolatlan formában rendelkezésre kell bocsátani. Erre a célra szolgál a csatlakozósor, AEE adatkiolvasó USB portja. Az adatkiolvasás egy számítógép és a Journal Decoder nevű szoftver segítségével valósítható meg. A szoftver megtalálható a mellékelt CD-n. Az AEE SD kártyáján lévő naplófájlok láthatóvá válnak PC-hez csatlakozást követően, de ezek tartalma nem olvasható, kódoltan látszik (az SD kártya 0__ , 1__ , 2__ , stb. mappáiban).

Használatához szükséges az Euro-150TE Flexy USB driver (mellékelt CD) és a .NET framework 2.0 telepítése (amennyiben még nincsenek telepítve a PC-re).

AEE adatkiolvasás menete:

1. Csatlakoztassa a pénztárgépet a számítógéphez.
2. Indítsa el a számítógépen a „Journal Decoder” programot.
3. Az „AP szám” részhez írja be a pénztárgép AP számát (nyugta alján lévő AP szám).
4. Az „AEE sorozatszám” részhez írja be az AEE sorozatszámát (ezt a sorozatszámot a vásárláskor adtuk át Önnek, a számot gondosan őrizze meg).
5. A „Fájl” elérési útnál lévő „...” ikonra kattintva tallózza és válassza ki a megnyitni kívánt naplófájl. Ilyenkor a naplófájl tartalma az olvasó ablakban már kódolatlanul jelenik meg.
6. A „Mentés” gombra kattintva a kódolt naplófájl elmenthető a számítógépre.

3.10 Euro2A segédprogram

A mellékelt CD-n megtalálható az Euro2A program, amellyel elvégezheti a felhasználó általi beállításokat (PLU-k beállítása, programozható billentyűzet rész beállítása, külső kijelzőn futó reklámszöveg beállítása), valamint letöltheti számítógépébe a jelentések és zárások tartalmát.

Számítógépről pénztárgépre az új/módosított adatok csak Napi zárást követően küldhetőek, azaz zárt adóügyi nap esetén.

A pénztárgépről számítógép felé nap közben is lekérdezhetőek adatok lezárt nyugta esetén.

Az Euro2A program használatának útmutatóját megtalálja a CD-n.

4. Használati útmutató az eladás üzemmódhoz

A következő fejezetekben ismertetendő funkciók az eladás üzemmódban használatosak. Minden egyes pénzügyi tranzakció tárolásra kerül ebben az üzemmódban. A pénztárgépen gyakorló üzemmód nincs.

4.1 Mielőtt munkához látna

4.1.1 Napi nyitás, Nyitó készpénzállomány megadása

1. Ellenőrizze, hogy van-e elég papír a nyomtatóban. Ha szükséges, helyezzen be egy újabb tekercset.
2. **A napnyitáshoz a kasszafiókban levő nyitó készpénzállomány megadása szükséges, menete a következő:**



3. Ellenőrizze, hogy van-e elég aprópénz a pénztárgép fiókjában.

A nyitó készpénzállomány összegeként min. 5 Ft az elfogadott. Amennyiben 1, 2, 3, 4, 6, 7, 8, 9 számra (azaz nem 0/5 Ft-ra) végződő összeget adunk meg, a gép hibás címletként elutasítja.

4.2 Lényeges helyzetek illetve funkciók, mielőtt hozzákezdene az eladáshoz

4.2.1 Hibaüzenet - Törlés billentyű



Egy bizonyos funkciót ellátó billentyű helytelen használatkor vagy a regisztráció korlátainak átlépésekor a pénztárgép hangjelzést ad, mely a hibát jelzi. A kijelzőn megjelenik a hibaüzenet. A hiba korrigálásához egyszerűen csak meg kell nyomnia a Törlés billentyűt. Ezáltal a hibaüzenet törlődik a kijelzőről. Most már begépelheti a helyes funkciót, illetve összeget.

4.2.2 A pénztáros belépését engedélyező Kezelő billentyű



Az Euro-150TE Flexy pénztárgéppel legfeljebb 10 pénztároshoz rendelhet egy-egy jelszót. A pénztárosok jelszavait, ugyanúgy, mint a neveiket, és hozzáférési jogosultságait a SZERVIZ menüben lehet beállítani, szerviz segítségével. Ha az egyik pénztáros azonosítóját kívánja használni, akkor a FŐ MENÜ-ben nyomja le a SHIFT + KEZELŐ billentyűket (ezzel kijelentkezve) majd válassza ki jobbra/balra nyilak segítségével a kívánt kezelőt, nyomja meg a TL billentyűt, majd gépelje be a numerikus jelszót és hagyja jóvá a TL billentyűvel.

A jelszavas védelem megakadályozza a pénztárgép illetéktelen használatát. Ha a pénztáros neve is be van programozva, akkor miután a pénztáros belépett a rendszerbe, minden nyugta alján meg fog jelenni a neve.

4.2.3 A pénztáros kilépését engedélyező Kezelő billentyű



Ha a pénztárgépet meg akarjuk óvni az illetéktelen használatól, a pénztárosnak a munka befejezése után, akkor a FŐ MENÜ-ben nyomja le a SHIFT + KEZELŐ billentyűket (ezzel kijelentkezve). A kijelzőn megjelenik a KIJELENTKEZVE felirat, a pénztárgép kezelő bejelentkezéséig zárva marad. Ha a pénztárgép zárva van, eladás nem történhet és a pénztárgép fiókja sem nyitható. Ez a funkció akkor használatos, ha több pénztáros váltja egymást, vagy ha a pénztár bezár, illetve szünetel a működése.

4.2.4 A tranzakciók véglegesítése

Bármely fizetési módra vonatkozó billentyű megnyomása lezárja a tranzakciót. Válassza ki a fizetési módot (készpénz, hitelkártya, csekk stb.), és a TL KÉSZPÉNZ, HITEL illetve a CSEKK billentyű megnyomásával véglegesítheti a tranzakciót.

TL KÉSZPÉNZ – a készpénzes fizetésre vonatkozik

HITEL – kizárólag a bankkártyával történő fizetésre vonatkozik

CSEKK – bankkártyán kívüli, készpénz helyettesítő eszközzel (pl. Erzsébet kártya, SZÉP kártya, stb.) történő fizetésre vonatkozik

4.2.5 Visszajáró számolása pénztárgépen

A pénztárgép alkalmas visszajáró összeg kiszámításra is. Ehhez szükséges, hogy a fizetés megkezdése előtt nyomja meg a RÉSZÖSSZEG billentyűt. Ekkor a gép kiírja a fizetendő összeget. Ezt követően billentyűzze be a kapott összeget, majd nyomja meg a KÉSZPÉNZ billentyűt. Ekkor a pénztárgép kiírja az eladó oldali kijelzőre a visszajáró összeget. A vevő oldali kijelzőn ez negatív előjellel jelenik meg.

4.2.6 Túlfizetés

Utalvánnyal történő fizetés esetén, jellemzően nem lehet visszaadni túlfizetéskor, ezért ilyen esetekben pl. 930 Ft fizetendő esetén, ha az ügyfél pl. 1.000 Ft-os utalvánnyal kíván fizetni, akkor a túlfizetésként keletkező összeget (pl. 70 Ft) fix összegű felárként be lehet vinni a pénztárgépbe (erről bővebben a „Fix összegű felár” részben olvashat).

4.2.7 Vegyes fizetés

A pénztárgépen lehetőség van a vegyes fizetésre is, azaz a készpénz, bankkártya, csekk, utalvány és egyéb fizetési eszközökkel történő fizetés kombinálására. Ehhez szükséges, hogy a fizetés megkezdése előtt nyomja meg a RÉSZÖSSZEG billentyűt. Ekkor a gép kiírja a fizetendő összeget. Ezt követően billentyűzze be fizetendő összegből, az adott fizetési móddal fizetni kívánt összeget, majd nyomja meg a megfelelő fizetési módot (KÉSZPÉNZ, HITEL, CSEKK), majd ezt ismételve addig, amíg rendezésre nem kerül a fizetendő összeg.

TL KÉSZPÉNZ – a készpénzes fizetésre vonatkozik

HITEL – kizárólag a bankkártyával történő fizetésre vonatkozik

CSEKK – bankkártyán kívüli, készpénz helyettesítő eszközzel (pl. Erzsébet kártya, SZÉP kártya, stb.) történő fizetésre vonatkozik

4.2.8 Adatok bevitele (betűk, számok)

A pénztárgép numerikus billentyűzete segítségével bevihetők különböző adatok olyan funkcióknál, ahol ez szükséges. Pl. pénz kivét esetén a Név vagy Ok bevitele.

Az ilyen bevitel hasonlóképpen történjen, mint a mobiltelefon billentyűzetén, tehát többszöri megnyomással váltunk a betűk és a szám között. Lehetőség van arra is, hogy ilyen bevétel esetében SHIFT + VONALKÓD kombinációval váltsunk szám módra, ill. visszaváltsunk karakter módba.

4.2.9 Valutával történő fizetés

Valutával történő fizetés esetén, ST RÉSZÖSSZEG lenyomását követően a kijelző megjelenik a fizetendő összeg Forintban. ÁR billentyű lenyomására a kijelzőn megjelenik valutában (alapértelmezett az €). Ezt követően be kell billentyűzni a valutában fizetett címlet (összesítve), majd TL KÉSZPÉNZ lenyomására véglegesítjük a fizetést.

Amennyiben nagyobb címletet adtunk be, mint a fizetendő összeg, úgy a pénztárgép Forintra átszámolva kiírja és kinyomtatja a visszajáró összegét.

A valutával történő fizetés opció, csak programozást követően működik.

A valuta árfolyamát a felhasználó tudja programozni P- üzemmódban, ha azt megelőzően a műszerész már beállította.

4.3 Példák a leggyakoribb eladási műveletekre

1. Állítsa a pénztárgépet ,R' állásba (regisztrációs üzemmód).
2. Gépelje be az árat, vagy a PLU sorszámát.
3. Nyomja meg a megfelelő gyűjtőt vagy a PLU billentyűt.
4. Minden újabb tételhez ismételve meg a 3. és 4. lépést.
5. Opció: az ST (részösszeg) billentyű lenyomására a pénztárgép kijelzi a végösszeget.
6. A vevő kikészíti a fizetőeszközt.
7. Nyomja meg a fizetési módnak megfelelő billentyűt (TL KÉSZPÉNZ, HITEL illetve a CSEKK billentyűt), majd vegye el a vevőtől az összeget.
8. Tépje le a kinyomtatott nyugtát, majd adja át a vásárlónak a visszajáró összeggel együtt.

4.4 A gyűjtők használata

A gyűjtőkkel különíti el a különböző termékcsoportok forgalmát. A különböző ÁFA tartalmú termékeket kötelező külön gyűjtőhöz rendelni. (5%, 18%, 27%, AJT, TAM stb.), de 2018-tól kötelező lesz a TEÁOR szám első két jegye szerint is elkülöníteni a termékcsoportok forgalmát, ezért van már most 500 gyűjtő a pénztárgépben. Kilenc gyűjtőt egy gombnyomással, további 9 gyűjtőt Shift billentyű segítségével érhet el, a többi 482 gyűjtőt pedig a sorszám beütésével majd a GYŰJTŐ gomb lenyomásával tudja használni. A gyűjtők csak felprogramozás után működnek megfelelően. Alaphelyzetben a gyűjtők szabadárasak és sorszám szerinti névvel jelennek meg a blokkon. Lehetőség van azonban tetszőleges megnevezést is adni nekik, vagy akár fix árat is lehet hozzájuk rendelni.

2018. január 1-től kötelező lesz a VTSZ szám első két számjegye szerint külön gyűjtőhöz sorolni a termékeket.

Gyűjtők alapértelmezett beállítása:

Sorszám	Név	ÁFA-kulcs	VTSZ
1.	GYŰJTŐ 1	ÁFA 27%	00
2.	GYŰJTŐ 2	ÁFA 18%	00
3.	GYŰJTŐ 3	ÁFA 5%	00
4.	GYŰJTŐ 4	AJT	00
5.	GYŰJTŐ 5	TAM	00
6.	GYŰJTŐ 6 KUL	KUL	00
7.	GYŰJTŐ 7 AAM	AAM	00
8.	GYŰJTŐ 8 EVA	EVA	00
9.	GYŰJTŐ 9 AKK	AKK	00

4.4.1 Egy tétel rögzítése

A./ Egységár alapján történő bejegyzések. Pl: 120 Ft (vagy 12.50 €) az 1gyűjtőbe.

Mit kell megnyomnia:

1. (vagy)

B./ Már előre beprogramozott egységár alapján történő bejegyzések.

Például: Az előre beprogramozott Gyűjtő1 egységára 750, a Gyűjtő2 egységára pedig 430.

Mit kell megnyomnia:

1.

2.

4.4.2 Tétel megismétlése

Használata: Ha egy termékből többet is elad, nem szükséges ismételtlen begépelnie az árucikk árát. Miután már beírta az egységárat, egyszerűen csak nyomja meg a hozzátartozó termékcsoport billentyűjét annyiszor, ahány árucikket eladott. Pl.: 3 darab 120 Ft-os (vagy 12,50 €-ös) termék eladása.

Mit kell megnyomnia

1. (vagy)














2.

3.

4.4.3 Szorzás

Példa: A vásárló 12 darab ugyanolyan terméket vásárol, 160 Ft-ért (vagy 12,60 €-ért) az 1 Gyűjtőbe.

Mit kell megnyomnia

1.  
2. 
3.     (vagy      )

Megjegyzés: Ez a funkció különösen akkor hasznos, ha bizonyos árucikkból sokat kell begépelni, valamint ha a mennyiség tizedeseket tartalmaz (1.5; 0.125; stb.). Tizedest tartalmazó számok szorzása kimért árucikkeknél használatos (hús, zöldség, saláta stb.), ahol az egységár ismert (pl. 1 kg vagy 100 kg egységára). A maximális mennyiségi érték 100.000,00 lehet, illetve a szorzat nem lépheti át a 9.999.999 Ft (99.999,99 €) értéket.

4.4.4 Az előre beprogramozott ár felülírása

Ha a gyűjtőhöz rendelt termék ára időközben megváltozott, vagy tévesen lett beállítva, továbbra is használhatjuk a gyűjtőt kézi ármegadással. Például a Gyűjtő2-be 390 Ft (vagy 39,70 €) van beprogramozva és az aktuális ár 290 Ft (vagy 29,50 €).

Mit kell megnyomnia

1.    (vagy     )
2. 

4.5 PLU értékesítése

A pénztárgépben sorszámmal, vonalkóddal, árral, megnevezéssel előre beprogramozott termékek a PLU-k. Amennyiben a PLU-hoz tartozik vonalkód és a pénztárgéphez csatlakoztatott vonalkód leolvasója le tudja olvasni a kódot (olvashatóan szerepel a terméken), a kódozóló segítségével automatikusan regisztrálja a pénztárgép a terméket. Ha a kódozóló nem tudja leolvasni a vonalkódot, akkor SHIFT + VONALKÓD lenyomását követően, a jellemzően 13 karakterből álló számsort kézzel kell beütni a pénztárgépbe és SHIFT + VONALKÓD lenyomással rögzíteni.

Amennyiben nincs a terméknek vonalkódja csak sorszáma (pl. zsemle 1. PLU, kifli 2. PLU, házi tej 5. PLU, reklámszatyor 25. PLU, stb.), akkor a termék sorszámát kell bebillentyűzni, majd a PLU gombot kell lenyomni értékesítéshez. Ez a módszer több szempontból előnyös, egyrészt gyorsítja az eladást, másrészt a vevő ellenőrizni tudja a blokkon tételenként a vásárlást, harmadrészt a tulajdonos pontos készletnyilvántartást tud vezetni a termékekről. A PLU-k beállításához használja az Euro2A programot, melyet megtalál a mellékelt CD-n.

4.5.1 PLU értékesítés menete

Példa: házi tej (180 Ft vagy 0,80 €) eladása – 5. PLU.

Mit kell megnyomnia



4.5.2 PLU szorzása

Példa: Egy vásárló 12 ugyanolyan PLU számmal rendelkező terméket (Rama - 5 PLU) vásárol, egyenként 180 Ft-ért (vagy 0,80 €-ért).

Mit kell megnyomnia

1.   
2.  

Megjegyzés: Ez a funkció különösen akkor hasznos, ha egy bizonyos termékből nagy mennyiséget vagy pedig tizedest tartalmazó mennyiségeket kell begépelnie (1.5; 0.125; stb.).

Tizedest tartalmazó számok szorzása kimért árucikkeknél használatos (hús, zöldség, saláta stb.), ahol az egységár ismert (pl. 1 kg vagy 100 kg egységára). A maximális mennyiségi érték 100.000,00 lehet, illetve a szorzat nem lépheti át a 9.999.999Ft (99.999,99 €) értéket.

4.5.3 PLU árának felülírása

A beprogramozott ár, és billentyűzetről begépelte ár is használható a PLU értékesítéséhez. Ha egy termék árát a billentyűzetről gépelte be, akkor ez felülírja a beprogramozott árat.

Példa: A vásárló egy terméket a beprogramozott ártól eltérő áron vásárol. A következő példában a 4. PLU-nak 190 Ft (vagy 1,00 €) az előre beprogramozott ára. A vásárlónak kínált ár 160 Ft (vagy 0,70 €).



































Mit kell megnyomnia









1.     (vagy     )
2.  

4.6 Vegyes fizetés

A pénztárgépen lehetőség van a vegyes fizetésre is, azaz a készpénz, bankkártya, csekk, utalvány és egyéb fizetési eszközökkel történő fizetés kombinálására.






Mit kell megnyomnia

1.      (vagy      )
2.      (vagy      )
3.      (vagy      )
4.  kijelzőn: 3 950 Ft

5. Fizetés: 2.000 Ft bankkártyával:        

6. Fizetés: 1.000 Ft utalvánnyal:      

7. Fennmaradó 950 Ft fizetése Készpénzben, visszajáró számítással

8. Fizetés: 2.000 Ft címlettel:     

9. Kijelzőn: VISSZAJÁRÓ 1 050 Ft

4.7 Javítási műveletek

4.7.1 Törlés

Ezt a billentyűt akkor használjuk javításra, ha elírtuk a termék árát, de a gyűjtőt még nem nyomtuk le. A következő példában a helyes ár 1290 Ft (vagy 12,90 €), de 1230 Ft (vagy 12,30 €) lett véletlenül begépelve.

Mit kell megnyomni

1.     (vagy     )

2. 

3.     (vagy     )

4.7.2 Tétel sztoró (SZTORNO)

Ezt a funkciót csak a nyugta lezárása előtt lehet használni, azaz addig, amíg nem kezdtük meg a nyugta lezárását bármelyik fizetőeszközzel. Két módon lehet használni:

A: Az utolsó tétel törlése

Példa: Az utolsó tételhez rossz árat adtunk meg, vagy vevő mégsem kéri. Például a helyes ár 1250 Ft (vagy 12,50 €) helyett 1350 Ft (vagy 13,50 €) lett begépelve:

Mit kell megnyomni

1.     (vagy     )

2. 

3. 

4.     (vagy     )

5. 

A sztoró gomb törölte az utolsó tételt, majd rögzítettük a helyes összeget.

B: Egy korábbi tétel törlése

Példa: A nyugtán az első bejegyzés helytelen, a helyes ár 4650 Ft (vagy 46,50 €) lenne.

Mit kell megnyomni:

1.     (vagy     )



2. 

3.     (vagy     )

4. 

5.     (vagy     )

6. 

7. A   nyilakkal kiválasztjuk a törölni kívánt tételt.

8. Ha a kijelzőn a törölni kívánt tétel van, megnyomjuk a  billentyűt

9.     (vagy     )

10. 

4.8 Felár és engedmény

Az Euro-150TE Flexy pénztárgép lehetőséget biztosít arra, hogy százalékos vagy fix összegű felarat, engedményt adjon az utolsó tételhez (vagy a vásárlás teljes összegéhez – SW verzió függő).

4.8.1 Százalékos felár

1. Példa:



Egy különleges szolgáltatás miatt az árhoz 5%-ot hozzá kell adni. A következő példában a +% billentyű 5%-ra volt előre beprogramozva.

Pl.: 4. PLU termékhez (100 Ft) 5% felár adandó.

Megjegyzés: Ha a tranzakción belül az összes árucikkre ugyanaz a százalékos felár vonatkozik, akkor a ST lenyomása után kell a +% billentyűt lenyomni.

Mit kell megnyomni:

1.  





2.  

2. Példa:

Más, az előre beprogramozott értéktől eltérő (10%) százalékérték esetén.

Mit kell megnyomni:

1.  

2.    

Megjegyzés: Ha a billentyűzetről bevitt százalékérték túllépi a beprogramozott határértéket, hibaüzenet keletkezik.

4.8.2 Százalékos árengedmény

1. Példa:

A nyugdíjasok 10% kedvezményben részesülnek.

Pl.: 4. PLU-ból 10% engedmény (és a -% billentyűhöz 10% előre be van programozva).

Megjegyzés: Ha a tranzakción belül az összes PLU-ra ugyanaz a százalékos levonás vonatkozik, akkor elég a kedvezmény százalékértékét a végösszezből levonni. Ehhez nyomja meg az ST RÉSZÖSSZEG, majd a -% billentyűt. Az árengedmény és a felár használati módja lényegében megegyezik.

Mit kell megnyomni:

1.  4 GHI PLU ÁRUCIKK
2.  +Ft %+

2. Példa:

Más, az előre beprogramozott értéktől eltérő, pl. 20% érték.

Mit kell megnyomni:

1.  4 GHI PLU ÁRUCIKK
2.  2 ABCÁ 0 &()'+ -Ft %-

Megjegyzés: A billentyűzetről megadott százaléktértek nem lépheti túl az előre beprogramozott határértéket.

4.8.3 Fix összegű felár


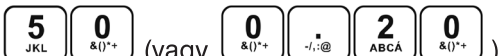
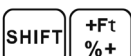
Egy különleges szolgáltatás miatt az árhoz 50 Ft-ot (vagy 0,20 €-t) hozzá kell adni.

Ezzel a megoldással kezelhető le az is, hogy ne keletkezzen túlfizetés, csekkes fizetés esetén (ha pl. a vásárlás összege 930Ft és a vevő 1.000Ft-os csekkel kíván fizetni).

Példa: 4. PLU termékhez (melynek ára 1.000 Ft) 50 Ft (vagy 0,20 €) felár adandó.

Megjegyzés: Ha a tranzakción belül az összes árucikkre ugyanaz a felár vonatkozik, akkor elég a felár összegét egyszerre az egész tranzakció összegéhez hozzáadni, a részösszeg után.




Mit kell megnyomni:

1.  4 GHI PLU ÁRUCIKK
2.  5 JKL 0 &()'+ (vagy 0 &()'+ .: @ 2 ABCÁ 0 &()'+)
3.  SHIFT +Ft %+

4.8.4 Fix összegű árengedmény

Példa: a nyugdíjasok 100 Ft (0,40 €) kedvezményben részesülnek (4. PLU).

Mit kell megnyomni:



1.  4 GHI PLU ÁRUCIKK
2.  1 !"#% 0 &()'+ 0 &()'+ (vagy 0 &()'+ .: @ 4 GHI 0 &()'+)
3.  SHIFT -Ft %-

Megjegyzés: Ha a tranzakción belül az összes PLU-ra ugyanaz a levonás vonatkozik, akkor elég a kedvezmény összegét egyszerre, az egész tranzakció összegéből levonni a részösszeg billentyű lenyomása után

4.9 Referencia szám illetve vásárló azonosító szám nyomtatása

Bizonyos tranzakcióknál fontos, hogy a nyugtán legyen referencia szám. Ha ez szükséges, akkor használja az alábbi lépéseket.

Mit kell megnyomni:

1.  
2. referencia szám beadása a numerikus billentyűzetről (max. 18 karakter)



- Az így beadott azonosító a nyugta végén nyomtatódik
- Az „AZONOSÍTÓ” felirat a programozási üzemmódban megváltoztatható, szerviz segítségével.

4.10 Pénz bevételezése

A Pénz be funkció a nem adóügyi bevételek rögzítésére szolgál. A pénztárgép egy értesítést nyomtat erről a tranzakcióról.

Példa: 5.000 Ft (vagy 20,00 €) befizetése a kasszába.

Mit kell megnyomnia

1.   
2.     (vagy     )



4. Név beadása (nem kötelező) 


















5. Befizetés oka (nem kötelező) 

4.11 Készpénz, Valuta vagy Csekk kivét

A kivét funkcióval regisztrálhatja, ha pénzfölözés történt a kasszafiókból, vagy onnan kellett kifizetni egy számlát.

Példa: 2.000 Ft (vagy 9,00 €) lett kivéve készpénzben.

Mit kell megnyomnia

1.    
2.  kiválasztjuk a három lehetőség egyikét:
 - KP – FŐ FIZ.ESZK. (készpénz – Forint)
 - KP – VALUTA (készpénz – Euró)
 - UTALV. – FŐ. FIZ.E (csekk – Forint)
3. 
4.     (vagy    )
5. 
6. Név beadása (nem kötelező) 
7. Kivét oka (nem kötelező) 

5. Euró bevezetése, hivatalos pénznemmé tétele

Az euró hivatalos pénznemmé tételének folyamata a 3/2013. (II. 15.) NGM rendelet 3. melléklet, I. fejezet H) pontjában található.

5.1 Az Euróra történő átállás folyamata a pénztárgépen

A pénztárgép a Rendeletnek megfelelően a fordulónapon (2019.01.01-én), azaz az Euróra történő átállást megelőző egy évvel automatikusan átvált a felkészülési időszakra, illetve 2020.01.01-én az Euró hivatalos fizetőeszköz használatára. Ha a dátumot a Kormány megváltoztatja és az Ön pénztárgépen a 2020.01.01 Euró átállási dátum nincs módosítva, akkor feltétlenül keresse meg a fordulónap előtt, időben a szervizt, mert a fordulónap után a **javítás már csak az AEE cseréjével lehetséges (magas költség!!!)**.

5.2 „Forint üzemmód”

A jelen szabályozás szerint 2018. december 31-ig tartó időszak.

A pénztárgép minden összeget kizárólag forintban tart nyilván (kivételek valuta).

5.3 Az Euró bevezetését megelőző felkészülési időszak

A jelen szabályozás szerint 2019. január 1. és 2019. december 31. közötti időszak.

Ez az időszak, amikor a fizetendő végösszeg Euróban is feltüntetésre kerül a nyugtán.

Ezen a szinten az elsődleges valuta a Forint, a gép Forint „üzemmódban” működik, az Euró csak másodlagos szerepet tölt be.

A vásárló mind hazai Forint valutában, mind Euróban fizethet. A készülék a dátum elérésekor (2019.01.01) szöveges figyelmeztetést jelenít meg a kijelzőn, amely után automatikusan átáll felkészülési időszakra, (amennyiben az Euró árfolyama a pénztárgépben rögzítésre került). Ennek rögzítése, csak hivatalos közzététel után lehetséges. Az árfolyam beállítását a tulajdonos is elvégezheti, amikor a gép erre őt figyelmezteti felkészülési időszakra történő átálláskor, de hibás adat megadása esetén a **javítás csak az AEE cseréjével lehetséges (magas költség!!!)**.

Az árfolyam megadása három egész (xxx) és három tizedes (yyy) formátumban történik, amikor a készülék erre a kijelzőjén figyelmeztet („EURÓ ÁRFOLYAMHIBA”). Ekkor megadjuk „xxx.yyy” formátumban (tizedes pont használata szükséges) az árfolyamot majd a TL KÉSZPÉNZ, ezután a RÉSZÖSSZEG billentyűk lenyomásával jóváhagyjuk.

Használata:

Az RÉSZÖSSZEG billentyű megnyomása után az eladás végösszege hazai valutában megjelenik a kijelzőn. Az ÁR billentyű megnyomására az eladás összege euróban jelenik meg. Az ÁR billentyű ismételt megnyomásával a hazai valuta és az euró között váltogathat.

Miután kiválasztotta a megfelelő valutát, nyomja meg a TL billentyűt. A fizetés akár hazai valutában, akár euróban történhet. A visszajáró összeg számítása esetén is lehetőség van kiválasztani, hogy mely valutában történjék.

Az AEE továbbra is forintban tartalmazza a forgalmi adatokat. Csak a készpénzre, a fiókban lévő készpénzre, a Kifizetett összegre vonatkozó adatok tárolódnak mindkét fajta valutában. A hazai valutát használó Befizetett összeg illetve a hazai és Eurót használó Kifizetett összeg műveletek az előző fejezetekben leírtak szerint végzendők.

5.4 Az Euró hivatalos pénznemmé tételének időpontja

A jelen szabályozás szerint 2020. január 1.

A készülék a dátum elérésekor kijelzőre egy jóváhagyást kérő üzenetet ír („EURÓ ÁTÁLLÁS SZÜKSÉGES”). Ha jóváhagyjuk az ST RÉSZÖSSZEG billentyűvel, a készülék a lentiek szerint visszavonhatatlanul átáll Euró üzemmódra. Ha nem akarjuk jóváhagyni az átállást (hibás dátum a gépben, egyéb meghibásodás, elfelejtette a szervizzel átprogramoztatni az átállás dátumát), akkor nyomjuk meg a TÖRLÉS billentyűt. Amennyiben elutasította az átállást, a készülék kiírja a kijelzőre „HIBÁS ÁTÁLLÁS”. Ekkor kapcsoljuk ki a berendezést és értesítsük a szervizt. Ha nem így járunk el, a **javítás csak az AEE cseréjével lehetséges (magas költség!!!)**.

Ha jóváhagyjuk az átállást, a pénztárgép visszafordíthatatlanul átáll Forint üzemmódról Euró üzemmódra. Ilyenkor az AEE-be jegyzést készít az átállás pontos idejéről, az addig készült Napi zárások számáról és a göngyöltett forgalomról (GT), majd erről bizonylatot nyomtat, ezt követően pedig lenullazza a GT számlálóját.

5.5 Az Euró hivatalos pénznem tételeit követő időszak

A jelen szabályozás szerint a 2020. január 1-i, Euró üzemmód beállítást követő, adóügyi nap megnyitástól kezdődően.

Ettől az időponttól kezdődően a pénztárgép Euró üzemmódban működik, azaz a pénztárgép által készített valamennyi bizonylat tételsor és összesen sor érték adatainak megjelenítése, ezen adatok AEE-ben történő gyűjtése és tárolása, a tárolt adatok megjelenítése Euróban és Eurócentben, két tizedes jeggyel történik.

Forinttal, vagy más pénznemmel történő fizetés esetén a nyugta összesen sora után kinyomtatódik az átvett fizetőeszköz típusa, összege, a pénznem jele, Euróra átszámított értéke, valamint az adott pénznem Euróra váltásának árfolyama.

Használata:

Az ST billentyű megnyomására az eladás végösszege euróban jelenik meg. Az ÁR billentyű lenyomására a végösszeg Forintban jelenik meg és az ÁR billentyű lenyomására váltakozik a kijelzés. A vásárló által fizetni kívánt valutában történt kiírás után a TL billentyű hatására megtörténik a fizetés, de visszajáró összeg számítása mindig Euróban történik.

Minden pénzügyi adat euróban tárolódik a pénztárgép memóriájában. Csak a készpénzre, a fiókban lévő készpénzre, a kifizetett összegre vonatkozó adatok tárolódnak mindkét fajta valutában (ha történt valutában ilyen mozgás). Az Eurót használó befizetett összeg illetve az Euróban és valutában kifizetett összeg műveletek az előző fejezetekben leírtak szerint végzendők.

6. Zárások és jelentések

X és Z üzemmód menüterképe

X -ÜZEMMÓD	X-ÜZEMMÓD TELJES JELENTÉS	TELJES JELENTÉS NAPI/HAVI
	X-ÜZEMMÓD KEZELŐ JELENTÉS	KEZELŐ JELENTÉS NAPI/HAVI
	X-ÜZEMMÓD GYŰJTŐ JELENTÉS	GYŰJTŐ JELENTÉS NAPI/HAVI
	X-ÜZEMMÓD PLU JELENTÉS	PLU JELENTÉS TÖL./IG:
	X-ÜZEMMÓD KÉSZLETJELENTÉS	KÉSZLETJELENTÉS TÖL./IG:
	X-ÜZEMMÓD VILLÁMJELENTÉS	NAPI ÖSSZ.: 0,00
	X-ÜZEMMÓD PÉNZTÁRJELENTÉS	PÉNZTÁRJELENTÉS NAPI/HAVI

Z -ÜZEMMÓD	Z-ÜZEMMÓD NAPI FORG. ZÁRÁS	NAPI FORG. ZÁRÁS NAPI/HAVI
	Z-ÜZEMMÓD KEZELŐ ZÁRÁS	KEZELŐ ZÁRÁS NAPI/HAVI
	Z-ÜZEMMÓD GYŰJTŐ ZÁRÁS	GYŰJTŐ ZÁRÁS NAPI/HAVI
	Z-ÜZEMMÓD PLU ZÁRÁS	PLU ZÁRÁS TÖL./IG:
	Z-ÜZEMMÓD KOMBINÁLT ZÁRÁS	KOMBINÁLT ZÁRÁS NAPI/HAVI

Az X és Z üzemmódban lévő jelentések és zárások között a jobbra és a balra nyíl segítségével választhatja ki az Önnek megfelelő zárást vagy jelentést. Minden esetben, miután kiválasztotta a kívánt beszámolót a TOTAL gomb lenyomása után választhatja ki szintén a jobbra és a balra nyilakkal, hogy napi vagy havi zárást/jelentést kíván készíteni. Amennyiben kiválasztotta, érvényesítheti annak kinyomtatását a TOTAL gomb lenyomásával.

6.1 Napi zárás – Napi forgalmi jelentés

Ezt a jelentést napjában egyszer kötelező elvégezni abban az esetben, ha volt napi nyitás a pénztárgépen. A készüléken a megnyitott napot legkésőbb a napi nyitástól számított 24 + 1,5 óra múlva le kell zárni. Ha nem történik meg a napi zárás, a készülék a kijelzőn Napi nyitás megkísérlésekor „NAPI Z. KÖTELEZŐ” felirattal figyelmeztet, ill. nyitott nap esetén újabb eladást nem enged. A napi zárást általában az üzlet

záráskor célszerű elkészíteni.

Napi záráskor a pénztárgép először automatikusan kinyomtatja a napi Pénztárjelentést (SW verzió függő), majd ezt követően kinyomtatja a Napi zárást!

Menete:



6.2 X- üzemmód jelentései

Ebben az üzemmódban nyomtatott bizonylatok „Nem adóügyi bizonylatok”, tehát a bizonylat végén nem szerepel az AP jel és AP szám. A jelentések kinyomtatását követően a számlálók nem nullázódnak le.

Az egyes jelentések tartalmáról tájékozódjon a bizonylatminták részénél.

6.2.1 Teljes jelentés (napi/havi)

Tartalma megegyezik a Napi zárás tartalmával.

6.2.2 Kezelő jelentés (napi/havi)

Amennyiben a pénztárgépen használja a kezelőnkénti forgalmi elkülönítést, azaz kezelők ki és belépését, ennek a jelentésnek a segítségével kinyomtathatja a kezelőnkénti forgalmi adatokat.

6.2.3 Gyűjtő jelentés (napi/havi)

A gyűjtőnkénti jelentés tartalmazza az értékesített gyűjtők nevét, mennyiségét és összesített eladási értékét.

6.2.4 PLU jelentés (sorszámától – sorszámig)

A PLU jelentés tartalmazza az értékesített termékcikkek nevét, mennyiségét és összesített eladási értékét, valamint nyomtatás előtt kiválaszthatja, hogy nyomtatódjon a PLU sorszáma is, vagy sem.

6.2.5 Készletjelentés (sorszámától – sorszámig)

A PLU készletjelentés tartalmazza az értékesített termékcikkek nevét, készletét, valamint nyomtatás előtt kiválaszthatja, hogy nyomtatódjon a PLU sorszáma is, vagy sem.

6.2.6 Villámjelentés

A villámjelentés kiválasztásakor a kijelzőn megjelenik a pillanatnyi napi összforgalom, nyomtatás nem történik.

6.2.7 Pénztárjelentés (napi/havi)

A pénztárjelentésen kinyomtatásra kerülnek a forgalmi adatok, kivétek, bevétek, kerekítési adatok és a fizetőeszközönkénti bontás.

6.3 Z-üzemmód zárásai

Ebben az üzemmódban nyomtatott bizonylatok „Nem adóügyi bizonylatok”, tehát a bizonylat végén nem szerepel az AP jel és AP szám. **Ez alól kivétel a Napi zárás, amely adóügyi bizonylatként nyomtatódik** (lásd. Napi zárás – Napi forgalmi jelentés pontnál).

A zárások kinyomtatását követően a számlálók lenullázódnak.

A napi és havi zárások esetében, ha kinyomtatásra kerül a zárás „napi” típusa, akkor a napi számlálója lenullázódik, és az adatok átkerülnek a „havi” számlálóba. A „havi” típus kinyomtatását követően a „havi” típus számlálói is lenullázódnak. Amennyiben használja a havi és napi típust is, úgy az adott hónap utolsó

napján előbb a napi, majd azt követően a havi típust kell nyomtatni. Ez alól kivétel a Napi zárás, mivel az NGM rendelet értelmében ezt Napi nyitásnak kell követnie, tehát ha a Havi zárást szeretnénk kinyomtatni, ahhoz vagy újra Napi nyitást kell végezni, majd Havi zárást, majd Napi zárást, vagy pedig következő adóügyi napon, Napi nyitást követően kell elvégezni a Havi zárást, majd megkezdeni az értékesítést az adott adóügyi napon.

6.3.1 Napi forgalmi zárás (napi/havi)

Lásd. a Napi zárás – Teljes jelentés pontot

6.3.2 Kezelő zárás (napi/havi)

Amennyiben a pénztárgépen használja a kezelőnkénti forgalmi elkülönítést, azaz kezelők ki és belépését, ennek a jelentésnek a segítségével kinyomtathatja a kezelőnkénti forgalmi adatokat.

6.3.3 Gyűjtő zárás (napi/havi)

A gyűjtőnkénti zárás tartalmazza az értékesített gyűjtők nevét, mennyiségét és összesített eladási értékét.

6.3.4 PLU zárás (sorszámától – sorszámig)

A PLU zárás tartalmazza az értékesített termékcikkek nevét, mennyiségét és összesített eladási értékét, valamint nyomtatás előtt kiválaszthatja, hogy nyomtatódjon a PLU sorszáma is, vagy sem.

6.3.5 Kombinált zárás

Ennél a zárás típusnál összefűzhet többféle zárást, napi és havi szinten is. A kombinált zárásba való belépéskor először választani kell NAPI vagy HAVI zárás közül. Utána választhatunk a nyomtatás (INDÍTÁS) vagy BEÁLLÍTÁS közül. Beállításakor jobbra/balra nyilakkal választhatunk a különböző zárás közül, le/fel nyilakkal beállítható az adott zárás nyomtatása (IGEN/NEM) a kombinált jelentésben.

7. Kiegészítők, tartozékok

7.1 Pénztárgép kasszafiók

Az Euro-150TE Flexy pénztárgéphez majdnem minden pénztárgép fiók csatlakoztatható, amennyiben a fiók 12V-os tekerccsel működik. A pénztárgép rendelkezik beépített automatikus fióknyitó funkcióval, azaz a készpénzzel történő nyugta zárást követően automatikusan kinyitja a csatlakoztatott fiókot. A pénztárgép fiókkal kapcsolatos információért keresse fel hivatalos márkakereskedőjét.

7.2 Vonalkód leolvasó

A pénztárgéphez RS-232 csatlakozóval ellátott vonalkód leolvasó csatlakoztatható. A vonalkód leolvasó jellemzően az alap gyári beállításokkal csatlakoztatható a pénztárgéphez. Amennyiben a vonalkód leolvasót nem a pénztárgépe értékesítőjénél vásárolja meg, úgy vásárlás előtt kérje ki tanácsát a választott olvasóval kapcsolatban.

EAN vonalkódok



7.2.1 Súly- és ár vonalkódok

A pénztárgép felismeri a kinyomtatott vonalkódba programozott, értékesített termékekhez tartozó súlyt és árat. A vonalkódba történő programozáshoz ilyenkor használatos prefix (előképző szám) súly esetén 27, 28, 29, valamint ár esetén 24, 25, 26.

A súly vonalkód összetétele PPXXXVMMMMMK ahol:

- PP – a prefix értéke (27, 28, 29)
- XXXX – a PLU sorszáma (0001-3000) vagy egy vonalkód része (0001-9999), mely adatbázisban való keresési módját a szervizzel kell beállítani
- V – a mérleg által generált ellenőrző szám
- MMMMM – a mért súly, három tizedes pontossággal
- K – a vonalkód ellenőrző száma

Az ár vonalkód összetétele PPXXXVMMMMMK ahol:

- PP – a prefix értéke (24, 25, 26)
- XXXX – a PLU sorszáma (0001-3000) vagy egy vonalkód része (0001-9999), mely adatbázisban való keresési módját a szervizzel kell beállítani
- V – ellenőrző szám
- MMMMM – a termék ára
- K – a vonalkód ellenőrző száma

7.2.2 Bővített vonalkódok használata

A pénztárgép képes felismerni a bővített vonalkódokat is, mint az EAN-13 (+2) és EAN-13 (+5), amelyek 977 és 978 prefix-el kezdődnek. Az ilyen kódok a sorozatként kiadott publikációknál használatosak (havi magazinok, heti újságok, stb.).

Amennyiben bővített vonalkóddal rendelkező terméket értékesítünk, úgy először a teljes beolvasott kód alapján keres a pénztárgép az adatbázisában, viszont ha nem talál ilyen vonalkódot, akkor megismétli a keresést, de akkor már csak a vonalkód első 13 számjegye (EAN-13) alapján.

7.3 Digitális mérleg

A pénztárgéphez az alábbi kommunikációs protokollal működő, digitális mérlegek csatlakoztathatóak: Morcan, Martes T (DC1/DC2) / Euro, Martes M (EW1) / Macca K (DE1) / Dibal (DC1/DC2) / Motex R (DC1/DC2) / Mettler Toledo (PF1) / Acom (DC1/DC2) / CAS Morcan TP2 (WW1) / Ch. Dialogue 06

A pénztárgéphez csatlakoztatott digitális mérlegről, a MÉRLEG billentyű lenyomásakor beolvasódik a pénztárgépbe a súly adat. Ezt követően ezt hozzá kell rendelni egy termékhez vagy gyűjtőhöz, azaz vagy PLU sorszám és PLU gomb megnyomásával, vagy a megfelelő Gyűjtő megnyomásával (ill. gyűjtő sorszám és GYŰJTŐ billentyű). Ezek a lépések kombinálhatóak a beprogramozott ár felülírásával is (erről tájékozódjon a megfelelő fejezetben).

7.4 Külső kijelző

A pénztárgéphez csatlakoztatható ED-2500R típusú külső kijelző. Ilyenkor a vevő oldali kijelzőn megjelenő adatok a külső kijelzőn is megjelennek.

Amikor nem történik értékesítés a pénztárgépen, akkor a külső kijelzőn futtatható reklámszöveg. Ennek beállításáról tájékozódjon a megfelelő fejezetben.

8. Számítógép – pénztárgép kapcsolat

Fejlesztés alatt.

9. Hibaelhárítás

9.1 Tájékoztatás és hibaüzenetek

Fontos, hogy a pénztárgép kezelője tájékoztatva legyen a pénztárgép aktuális állapotáról. Amennyiben hibás művelet történt, a következő üzenetet illetve hibaüzeneteket látja a felhasználó az eladó oldali kijelzőn.

HIBAJELZÉS A KIJELZŐN	HIBA OKA/ELHÁRÍTÁSA
A MŰVELET NEM VÉGREHAJTHATÓ!	A művelet az adott üzemmódban nem végrehajtható.
AEE BLOKKOLVA (AEE HIBA/NAV SZERVER)	Hívja a szervizt!
AEE IDŐTŰLLÉPÉS PÉNZTÁRGÉP KI/BE KAPCSOLÁS	Megszakadt a kommunikáció az AEE-vel, pénztárgép újra indítás szükséges, kapcsolja KI/BE a pénztárgépet.
AEE LETERHELT	A kért művelet jelenleg nem végrehajtható az AEE leterheltsége miatt. Ismétlje meg később!
AEE SD KÁRTYA HIBA	Az AEE-ben lévő SD kártya hibát jelez, hívja a szervizt!
ÁFA ÁTÁLLÍTÁS SZÜKSÉGES	Új ÁFA-kulcsok érkeztek, végezze el a zárásokat!
BEJELENTKEZÉS ELUTASÍTVÁ	Nincs ilyen kezelő.
BURKOLAT NYITVA	Hívja a szervizt!
ÉRVÉNYTELEN CÍMLET	Nem 0 vagy 5 Ft-ra végződő összeget adott meg.
EURO ÁRFOLYAM HIBA	Hívja a szervizt, állítsa be az árfolyamot!
EURÓ ÁTÁLLÁS DÁTUMA HIBÁS	Hívja a szervizt!
EURO ÁTÁLLÁS SZÜKSÉGES	Új áfa kulcsok érkeztek, végezze el a zárásokat!
EURO BEÁLLÍTÁS ELLENŐRZÉSE	Hívja a szervizt!
EURÓ DÁTUM HIBA	Hívja a szervizt!
FÁJL ÍRÁS HIBA	SD kártya hiba – fájl nem írható!
FÁJL KERESÉSI HIBA	SD kártya hiba – fájl nem található!
FÁJL LÉTREHOZÁSI HIBA	SD kártya hiba – fájl nem létrehozható!
FÁJL NYITÁSI HIBA	SD kártya hiba – fájl nem megnyitható!
FÁJL OLVASÁS HIBA	SD kártya hiba – fájl nem olvasható!
FÁJL TÖRLÉS HIBA	SD kártya hiba – fájl nem törölhető!
FÁJL ZÁRÁS HIBA	SD kártya hiba – fájl nem zárható!
FEDŐ NYITVA	Zárja vissza a papírleszorítót!
FIX ÁR, NEM MÓDOSÍTHATÓ!	Ár nem módosítható!
FIZ. FOLYAMATBAN	Új tétel nem eladható!
FW FRISSÍTÉS SZÜKSÉGES	Végezzen szoftverfrissítést! (3.8 fejezet)
GYŰJTŐ LETILTVA	Nem használható gyűjtő!
HATÁRÉRTÉK HIBA	Határérték túllépése!
HAVI ZÁRÁS KÉSZ	Az adott zárás már nyomtatva volt.
HIÁNYZÓ ÁR	Ár beadása szükséges!
HIÁNYZÓ PLU ÁR	Rendeljen a PLU-hoz árat!
HIBA, ADATFOGADÁSKOR	A NAV szerveréről történő adatfogadáskor hiba lépett fel, ismétlje meg a műveletet később!
HIBÁS ÁR	Ellenőrizze az árat!
HIBÁS ÁTÁLLÁS	Euro átállás sikertelen.
HIBÁS DÁTUM V. IDŐ	A megadott idő hibás.
HIBÁS FIZETÉSI MÓD	Ellenőrizze a fizetési módot!
HIBÁS LETÖLTÉS!	A NAV szerverről történő letöltéskor hiba történt, hívja a szervizt!
HIBÁS MŰVELET	Törlés.
HIBÁS ÖSSZEG	Ellenőrizze az összeget! 0 vagy túl magas összeg.
HIBÁS VALUTA MŰVELET	Nem engedélyezett művelet!
HIBÁS VONALKÓD, ELLENŐRIZZE	Ellenőrizze a vonalkódot!
HŐFEJ TÚLMELEG	Várjon, amíg a nyomtatófej lehűl!
INTERNET CSATL. HIBA	Nem sikerült kapcsolódni az internetre.
INTERNET KAPCSOLÓDÁS HIBA	Hiba történt az internet kapcsolatban.
INTERNET KÜLDÉSI HIBA	Hiba történt az internet kapcsolaton keresztül küldött adatoknál.
INTERNET OLVASÁSI HIBA	Hiba történt az internet kapcsolaton keresztül fogadott adatoknál.
ISMERET.AEE HIBA	Az AEE-ben nem várt hiba keletkezett. A pénztárgéppel nem lehet tovább dolgozni. Újraindításhoz kapcsolja KI/BE a pénztárgépet.
ISMERETLEN HIBA	Ismeretlen hiba, hívja a szervizt!
ISMERETLEN SZERVER-ÜZENET	Súlyos hiba történt a NAV szerverrel történő kommunikációban, ismeretlen üzenet érkezett. Hívja a szervizt!
ISMÉTLÉS BÁRMELY BILLENTYŰVEL	Az AEE nem tudta elvégezni az adott műveletet időben, bármelyik billentyű lenyomására a művelet megismétlődik.
KEDV/FELÁR % HATÁR	Kedvezmény/felár % túllépése.

HIBAJELZÉS A KIJELEZŐN	HIBA OKA/ELHÁRÍTÁSA
KEDV/FELÁR ÖSSZEZHATÁR	Kedvezmény/felár összeghatár túllépése.
LÉTEZŐ VONALKÓD	A vonalkód már létezik az adatbázisban.
LETÖLTÖTT FW CRC HIBÁS!	A NAV szerverről történő letöltéskor CRC hiba jelentkezett, hívja a szervizt!
LETÖLTÖTT FW HASH HIBÁS!	A NAV szerverről letöltött FW sérült, hívja a szervizt!
LEZÁRVA NAPI NYITÁS KÖTELEZŐ	Végezzen Napi nyitást!
MÉRÉSI HIBA	Ismételje meg a mérést!
MÉRLEG HIBA	Hívja a szervizt!
MOBIL HÁLÓZAT CSATL. HIBA	Nem sikerült regisztrálni a mobilhálózatra.
MŰVELET MEGSZAKÍTVA	Felhasználó általi művelet megszakítás.
MŰVELET NEM VÉGRAHAJTHATÓ	A kiválasztott művelet nem végrehajtható!
NAPI ZÁRÁS KÉSZ	Az adott zárás már nyomtatva volt!
NAPLÓFÁJL ADATSÉRÜLÉS	A naplófájl adatok sérültek, hívja a szervizt!
NAPLÓFÁJL LEZÁRVA	Az adott művelet nem végrehajtható, ha nincs nyitott naplófájl.
NAPLÓFÁJL NEM INDÍTHATÓ	Az AEE indításakor nem sikerült elindítani a naplófájl komponenst, hívja a szervizt!
NAPLÓFÁJL NYITVA	Az adott művelet nem végrehajtható, ha nincs lezárva a naplófájl.
NEM ÉLESÍTETT AEE	Megszemélyesítésig a gép nem üzemel!
NEM JÓVÁHAGYOTT EURO ÁTÁLLÁS	Hívja a szervizt!
NEM LÉTEZŐ TÉTEL	Nincs ilyen tétel.
NEM MÓDOSÍTHATÓ TÉTEL	Tétel nem módosítható!
NEM TÁMOGATOTT FÁJL FORMÁTUM	SD kártya hiba – hibás fájl formátum!
NINCS ELÉG PÉNZ A KASSZAFIÓKBAN	Visszajárához nincs elég pénz a kasszában.
NINCS TÉTEL	Nincs tétel – nyugta nem lezárható!
NYOMT.CSATL.HIBA	Hívja a szervizt!
NYUGTA ÉRTÉK TÚLCSORDULÁS	Zárja le a nyugtát!
ÖSSZEG HATÁR TULLÉPÉS	Egy összegben beütött tétel túl magas!
PAPÍR KIFOGYOTT	Tegyén papírszalagot a nyomtatóba!
PLU LETILTVA	Nincs ilyen PLU, hiányzó ár vagy név!
RÉSZŐ NEM MÓD	Eladott tételt nem lehet törölni!
SD KÁRTYA HIBA	Hibás SD kártya.
SZERVER ÁLTAL ELUTASÍTVÁ	A NAV szervere ACK hibával válaszolt, hívja a szervizt!
SZERVER KAPCSOLÓDÁS HIBA	Nem sikerült kapcsolódni a NAV szerveréhez.
SZERVER NEM VÁLASZOL	A NAV szervere nem válaszol, ismételje meg a műveletet később!
SZERVER VÁLASZA: HIBA!	A NAV szervere hibát jelzett vissza, leterhelt vagy súlyos hiba történt. Többszöri hiba esetén hívja a szervizt!
TÚL MAGAS ÖSSZEG	Ellenőrizze az összeget!
TÚL MAGAS VISSZAJÁRÓ	Ellenőrizze, majd javítsa az átvett összeget!
TÚLCSORDULÁS NYUGTA VÉGE	Zárja le a nyugtát!
ÚJ FW ELÉRHETŐ FRISSÍTÉS SZÜKS.	Végezzen szoftverfrissítést! (3.8 fejezet)
UTOLSÓ FIZETÉSI MÓD BEADÁSA!	Adja meg az utolsó fizetési módot!
ÜZEMMÓD ELUTASÍTVÁ	A kezelő nem jogosult ezen üzemmód használatára!
VALUTA HIBA	Hiányzó név vagy árfolyam.
VEVŐ KIJELEZŐ HIBA	Hívja a szervizt!
VONALKÓD LÉTEZIK	A megadott vonalkód már létezik!
Z HAVI ZÁRÁS KÖTELEZŐ	A kért módosításhoz szükséges a zárás elvégzése!
Z JELENTÉS KÉSZ	Az adott zárás már nyomtatva volt!
Z NAPI ZÁRÁS KÖTELEZŐ	A kért módosításokhoz szükséges a zárás elvégzése!
Z ZÁRÁSOK KÖTELEZŐK	A kért módosításokhoz szükséges a zárás elvégzése!

***További hibák esetén hívja a szervizt!
HA A DÁTUM HIBÁS AZONNAL ÉRTESÍTSE A SZERVIZT!***

A kijelző leíró részében megjelenő üzenetek:

A kijelző bal oldalán a felső sorban megjelenő %-érték az akkumulátor (opcionális) töltöttségi állapotára utal és egyben azt is jelenti, hogy a gép nem csatlakozik a hálózati adapterhez, vagy áramszünet van, esetleg meghibásodott az adapter. Ez utóbbi esetben fel kell venni a kapcsolatot a szervizzel, mert az akkumulátor túlzott lemerítése az akkumulátor károsodását okozhatja, melynek költsége a felhasználót terheli.

AKKU LEMERÜLT: csatlakoztassa a gépet az adapterhez, és min. 15 percig pihentesse, mielőtt újra használatba venné.

9.2 Mit tegyen áramszünet esetén

9.2.1 Áramszünet

Ez a fejezet csak azon pénztárgépekre vonatkozik, amelyek beépített akkumulátor nélkül működnek. Ha éppen használta a pénztárgépet és áramszünet lépett fel, akkor szükséges:

- Az áramszünet végeztével visszakapcsolnia a pénztárgépet.
- Ezt követően az előzőleg végzett bizonylat megszakítással lezáródik.
- Amennyiben a megszakítás Napi zárás közben történt, úgy a Napi zárás nyomtatása automatikusan folytatódik, amíg rendben ki nem nyomtatódik.

9.2.2 Hálózati zavarok

Az elektronikus berendezések meghibásodásai gyakran a hálózat hibájából vagy az elektromágneses interferencia miatt lépnek fel. Zavarszűrő beiktatása hatékony segítség lehet, amennyiben a munkahelyén nagyon nagymértékű interferencia vagy nagy feszültség-ingadozás van. Kérje hivatalos márkakereskedő, illetve szakember segítségét.

9.3 Mit tegyen a „AKKU LEMERÜLT” („AKKUGYENGE”) jelzésnél

A „AKKU LEMERÜLT” vagy „AKKUGYENGE” kijelzés figyelmezteti a pénztárgép kezelőjét, hogy az AEE működtető akkumulátora vagy a belső akkumulátor (opció) lemerült.

A belső akkumulátor feltöltöttségét a kijelző bal oldalán lévő százalék jelzi. Ha az akkumulátor töltöttsége már nagyon alacsony, a „AKKU LEMERÜLT” felirat állandóan világít és szakaszosan sípoló hang is figyelmezteti a kezelőt.

Ekkor szükséges befejezni a nyugtát, majd

- a pénztárgépet a külső adapterhez csatlakoztatnia,
- vagy kikapcsolnia a pénztárgépet, amíg nem áll módjában a pénztárgépet külső adapterhez illetve külső tápegységhez csatlakoztatnia.

Figyelmeztetés:

A pénztárgép hosszú ideig történő használata „AKKU LEMERÜLT” jelzés alatt megrövidíti az akkumulátor élettartamát vagy kárt, tehet a pénztárgépben. Ha a belső akkumulátor töltöttsége nagyon alacsony, és külső adapterről kívánja tölteni, mindenképp kapcsolja ki a pénztárgépet.

Ezután csatlakoztassa a külső adaptert legalább 15 percig a pénztárgép kikapcsolt állapotában. A belső akkumulátor ebben az állapotban is töltődik.

A belső akkumulátor töltöttségi szintjének jelzései:

- AKKU LEMERÜLT – töltse fel az akkumulátort, a gép nem tud megfelelően működni AKKU ELLENŐRZÉS
- a belső akkumulátor töltöttségi szintjének ellenőrzése folyik.

10. Bizonylatminták

A bizonylatmintákat a kiegészítő CD-n, ill. www.ecr-penztargetep.hu weboldalunkon találja.

Forgalmazó:

ECR-Trade Kft.

1133 Budapest, Dráva utca 5/a.

Tel./fax: 06 (1)/350-4006

www.ecr-penztargetep.hu



Euro-150TE Flexy

ONLINE PÉNZTÁRGÉP
BIZONYLATMINTÁK



Forgalmazó:
ECR-Trade Kft.
1133 Budapest, Dráva 5/a.
Tel./fax: 06 (1) 350-4006, www.ecr-penztargetp.hu

V 2.0

Forint üzemmódban

1. Napi nyitás
2. Pénz bevét
3. Pénz kivét
4. Valuta kivét
5. Utalvány kivét
6. Nyugta
7. Nyugta százalék felárral
8. Nyugta összeg felárral
9. Nyugta százalék engedménnyel
10. Nyugta összeg engedménnyel
11. Nyugta szorzással, DB és KG
12. Nyugta kerekítéssel
13. Nyugta, fizetés utalvánnyal
14. Nyugta, fizetés bankkártyával, bankkártya számának nyomtatásával
15. Nyugta, referenciaszám nyomtatással
16. Nyugta, vegyes fizetéssel
17. Nyugta, visszajáró számolással
18. Nyugta, utolsó tétel sztornózása
19. Nyugta, nem utolsó tétel sztornózása
20. Teljes nyugta-sztornó, részösszeg után
21. Teljes jelentés – napi
22. Napi zárás – Napi forgalmi jelentés
23. Teljes jelentés - havi
24. Teljes zárás – havi
25. Kezelő jelentés – napi
26. Kezelő zárás – napi
27. Kezelő jelentés – havi
28. Kezelő zárás – havi
29. Gyűjtő jelentés – napi
30. Gyűjtő zárás – napi
31. Gyűjtő jelentés – havi
32. Gyűjtő zárás – havi
33. PLU jelentés
34. PLU zárás
35. PLU készletjelentés
36. Pénztárjelentés – napi
37. Pénztárjelentés – havi
38. Kombinált jelentés – a beállított jelentéseket nyomtatja ki sorban

1

ECR-TRADE PENZTARGÉP KFT
1133 BUDAPEST
DRAVA UTCA 5.
BEMUTATÓTEREM
1133 Budapest
Dráva utca 5.
12158784-2-41

NEM ADÓÜGYI BIZONYLAT
NAPI NYITÁS
NYITÓ KÉSZPÉNZÁLLOMÁNY
20 000 Ft

2013.11.08. 08:19
01 KEZELŐ01

NAV ELLENŐRZŐ KÓD: 54C53
NEM ADÓÜGYI BIZONYLAT

3

ECR-TRADE PENZTARGÉP KFT
1133 BUDAPEST
DRAVA UTCA 5.
BEMUTATÓTEREM
1133 Budapest
Dráva utca 5.
12158784-2-41

NEM ADÓÜGYI BIZONYLAT
KIFIZETÉS
KÉSZPÉNZ
KIVÉT 10 000 Ft

NÉV:

KIVÉT OKA:

ALÁÍRÁS:

2013.11.08. 08:20
01 KEZELŐ01

NAV ELLENŐRZŐ KÓD: D6B03
NEM ADÓÜGYI BIZONYLAT

4

ECR-TRADE PENZTARGÉP KFT
1133 BUDAPEST
DRAVA UTCA 5.
BEMUTATÓTEREM
1133 Budapest
Dráva utca 5.
12158784-2-41

NEM ADÓÜGYI BIZONYLAT
KIFIZETÉS
VALUTA
KIVÉT 44 Ft
0,15€

NÉV:

VALUTA KIVÉT OKA:

ALÁÍRÁS:

2013.11.08. 08:52
01 KEZELŐ01

NAV ELLENŐRZŐ KÓD: F321F
NEM ADÓÜGYI BIZONYLAT

5

ECR-TRADE PENZTARGÉP KFT
1133 BUDAPEST
DRAVA UTCA 5.
BEMUTATÓTEREM
1133 Budapest
Dráva utca 5.
12158784-2-41

NEM ADÓÜGYI BIZONYLAT
KIFIZETÉS
UTALVÁNY
KIVÉT 1 000 Ft

NÉV:

UTALV. KIVÉT OKA:

ALÁÍRÁS:

2013.11.08. 08:52
01 KEZELŐ01

NAV ELLENŐRZŐ KÓD: 57668
NEM ADÓÜGYI BIZONYLAT

2

ECR-TRADE PENZTARGÉP KFT
1133 BUDAPEST
DRAVA UTCA 5.
BEMUTATÓTEREM
1133 Budapest
Dráva utca 5.
12158784-2-41

NEM ADÓÜGYI BIZONYLAT
BEFIZETÉS
BEVÉT 10 000 Ft

NÉV:

BEVÉT OKA:

ALÁÍRÁS:

2013.11.08. 08:19
01 KEZELŐ01

NAV ELLENŐRZŐ KÓD: 6FC58
NEM ADÓÜGYI BIZONYLAT

6

ECR-TRADE PENZTARGÉP KFT
1133 BUDAPEST
DRAVA UTCA 5.
BEMUTATÓTEREM
1133 Budapest
Dráva utca 5.
12158784-2-41

NYUGTA

GYŰJTŐ 1 500
C00
1 x 500 Ft

ÖSSZESEN: 500 Ft
KÉSZPÉNZ: 500 Ft

NYUGTASZÁM: 0003/00001
2013.11.08. 08:20
01 KEZELŐ01

NAV ELLENŐRZŐ KÓD: F07F5
A A01400001

7

ECR-TRADE PENZTARGÉP KFT
1133 BUDAPEST
DRAVA UTCA 5.
BEMUTATÓTEREM
1133 Budapest
Dráva utca 5.
12158784-2-41

NYUGTA

GYŰJTŐ 1 500
C00
1 x 500 Ft
FELÁR 10,00% 50
C00

ÖSSZESEN: 550 Ft
KÉSZPÉNZ: 550 Ft

NYUGTASZÁM: 0003/00002
2013.11.08. 08:21
01 KEZELŐ01

NAV ELLENŐRZŐ KÓD: 1FGA2
A A01400001

8

ECR-TRADE PENZTARGÉP KFT
1133 BUDAPEST
DRAVA UTCA 5.
BEMUTATÓTEREM
1133 Budapest
Dráva utca 5.
12158784-2-41

NYUGTA

GYŰJTŐ 1 500
C00
1 x 500 Ft
FELÁR 10,00% 50
C00

ÖSSZESEN: 550 Ft
KÉSZPÉNZ: 550 Ft

NYUGTASZÁM: 0003/00003
2013.11.08. 08:21
01 KEZELŐ01

NAV ELLENŐRZŐ KÓD: A2F2D
A A01400001

9

ECR-TRADE PENZTARGÉP KFT
1133 BUDAPEST
DRÁVA UTCA 5.
BEMUTATÓTEREM
1133 Budapest
Dráva utca 5.
12158784-2-41

----- NYUGTA -----

GYŰJTŐ 1 C00	500
1 x 500 Ft	
ENGEDMÉNY 10,00% C00	-50
ÖSSZESEN:	450 Ft
KÉSZPÉNZ:	450 Ft

NYUGTASZÁM: 0003/00004
2013. 11. 08. 08:22
01 KEZELŐ01

NAV ELLENŐRZŐ KÓD: 08D06
A A01400001

11

ECR-TRADE PENZTARGÉP KFT
1133 BUDAPEST
DRÁVA UTCA 5.
BEMUTATÓTEREM
1133 Budapest
Dráva utca 5.
12158784-2-41

----- NYUGTA -----

1. Termék A00	100
1 DB x 100 Ft/DB	
2. Termék C00	200
1 KG x 200 Ft/KG	
ÖSSZESEN:	300 Ft
KÉSZPÉNZ:	300 Ft

NYUGTASZÁM: 0003/00006
2013. 11. 08. 08:22
01 KEZELŐ01

NAV ELLENŐRZŐ KÓD: 3B9A8
A A01400001

13

ECR-TRADE PENZTARGÉP KFT
1133 BUDAPEST
DRÁVA UTCA 5.
BEMUTATÓTEREM
1133 Budapest
Dráva utca 5.
12158784-2-41

----- NYUGTA -----

GYŰJTŐ 1 C00	500
1 x 500 Ft	
ÖSSZESEN:	500 Ft
UTALVÁNY:	500 Ft

NYUGTASZÁM: 0003/00008
2013. 11. 08. 08:23
01 KEZELŐ01

NAV ELLENŐRZŐ KÓD: B2A73
A A01400001

15

ECR-TRADE PENZTARGÉP KFT
1133 BUDAPEST
DRÁVA UTCA 5.
BEMUTATÓTEREM
1133 Budapest
Dráva utca 5.
12158784-2-41

----- NYUGTA -----

GYŰJTŐ 1 C00	1 000
1 x 1 000 Ft	
ÖSSZESEN:	1 000 Ft
KÉSZPÉNZ:	1 000 Ft

INFORMÁCIÓK
AZONOSÍTÓ
123456789012345678

NYUGTASZÁM: 0004/00002
2013. 11. 08. 08:44
01 KEZELŐ01

NAV ELLENŐRZŐ KÓD: E09FD
A A01400001

10

ECR-TRADE PENZTARGÉP KFT
1133 BUDAPEST
DRÁVA UTCA 5.
BEMUTATÓTEREM
1133 Budapest
Dráva utca 5.
12158784-2-41

----- NYUGTA -----

GYŰJTŐ 1 C00	500
1 x 500 Ft	
ENGEDMÉNY C00	-50
ÖSSZESEN:	450 Ft
KÉSZPÉNZ:	450 Ft

NYUGTASZÁM: 0003/00005
2013. 11. 08. 08:22
01 KEZELŐ01

NAV ELLENŐRZŐ KÓD: F33D7
A A01400001

12

ECR-TRADE PENZTARGÉP KFT
1133 BUDAPEST
DRÁVA UTCA 5.
BEMUTATÓTEREM
1133 Budapest
Dráva utca 5.
12158784-2-41

----- NYUGTA -----

GYŰJTŐ 1 C00	498
1 x 498 Ft	
ÖSSZESEN:	498 Ft
KÉSZPÉNZ:	500 Ft
KERÉKÍTÉS:	2 Ft

NYUGTASZÁM: 0003/00007
2013. 11. 08. 08:23
01 KEZELŐ01

NAV ELLENŐRZŐ KÓD: 21005
A A01400001

14

ECR-TRADE PENZTARGÉP KFT
1133 BUDAPEST
DRÁVA UTCA 5.
BEMUTATÓTEREM
1133 Budapest
Dráva utca 5.
12158784-2-41

----- NYUGTA -----

GYŰJTŐ 1 C00	500
1 x 500 Ft	
ÖSSZESEN:	500 Ft
BANKKÁRTYA:	500 Ft
*****5678	

NYUGTASZÁM: 0003/00009
2013. 11. 08. 08:24
01 KEZELŐ01

NAV ELLENŐRZŐ KÓD: C3A30
A A01400001

16

ECR-TRADE PENZTARGÉP KFT
1133 BUDAPEST
DRÁVA UTCA 5.
BEMUTATÓTEREM
1133 Budapest
Dráva utca 5.
12158784-2-41

----- NYUGTA -----

GYŰJTŐ 1 C00	500
1 x 500 Ft	
RÉSZÖSSZEG	500
ÖSSZESEN:	500 Ft
UTALVÁNY:	200 Ft
BANKKÁRTYA:	120 Ft
*****5678	
KÉSZPÉNZ:	180 Ft

NYUGTASZÁM: 0003/00010
2013. 11. 08. 08:25
01 KEZELŐ01

NAV ELLENŐRZŐ KÓD: 9C625
A A01400001

17

ECR-TRADE PENZTARGÉP KFT
1133 BUDAPEST
DRAVA UTCA 5.
BEMUTATÓTEREM
1133 Budapest
Dráva utca 5.
12158784-2-41

----- NYUGTA -----

GYŰJTŐ 1	500
C00	
1 x 500 Ft	
RÉSZÖSSZEG	500
ÖSSZESEN:	500 Ft
KÉSZPÉNZ:	1 000 Ft
VISSZAJÁRÓ:	500 Ft

NYUGTASZÁM: 0003/00011
2013. 11. 08. 08:25
01 KEZELŐ01

NAV ELLENŐRZŐ KÓD: 5E4A0
A A01400001

19

ECR-TRADE PENZTARGÉP KFT
1133 BUDAPEST
DRAVA UTCA 5.
BEMUTATÓTEREM
1133 Budapest
Dráva utca 5.
12158784-2-41

----- NYUGTA -----

GYŰJTŐ 1	500
C00	
1 x 500 Ft	
GYŰJTŐ 1	400
C00	
1 x 400 Ft	
SZTORNÓ	
GYŰJTŐ 1	-500
C00	
1 x 500 Ft	
ÖSSZESEN:	400 Ft
KÉSZPÉNZ:	400 Ft

NYUGTASZÁM: 0003/00013
2013. 11. 08. 08:26
01 KEZELŐ01

NAV ELLENŐRZŐ KÓD: 0E0E8
A A01400001

21

ECR-TRADE PENZTARGÉP KFT
1133 BUDAPEST
DRAVA UTCA 5.
BEMUTATÓTEREM
1133 Budapest
Dráva utca 5.
12158784-2-41

NEM ADÓÜGYI BIZONYLAT
X
TELJES JELENTÉS
NAPI

ZÁRÁSOK SZÁMA 3

A-5,00%	0
B-18,00%	0
C-27,00%	6 398
D-AJT	0
E-TAM	0

NAPI FORGALOM (Ft): 6 398

FELÁR ÖSSZ.	100
SZTORNÓ ÖSSZ.	900
ENGEDMÉNY ÖSSZ.	100
VISSZÁRU ÖSSZ.	0

NYUGTÁK SZÁMA 14
EGYSZERŰSÍTETT SZÁMLÁK SZÁMA 0
NYUGTÁK ÉS EGYSZERŰSÍTETT SZÁMLÁK SZÁMA ÖSSZESEN 14
MEGSZAKÍTÁSOK SZÁMA 1

SZTORNÓ BIZONYLATOK SZÁMA	0
SZTORNÓ BIZONYLATOK ÖSSZ.	0
VISSZÁRU BIZONYLATOK SZÁMA	0
VISSZÁRU BIZONYLATOK ÖSSZ.	0

GÖNGY. FORGALOM (GT) (Ft): 1 138 627

RAM TÖRLÉSEK SZÁMA 0

2013. 11. 08. 08:27
01 KEZELŐ01

NAV ELLENŐRZŐ KÓD: 2B9EF
NEM ADÓÜGYI BIZONYLAT

22

ECR-TRADE PENZTARGÉP KFT
1133 BUDAPEST
DRAVA UTCA 5.
BEMUTATÓTEREM
1133 Budapest
Dráva utca 5.
12158784-2-41

---NAPI FORGALMI JELENTÉS---

ZÁRÁS SORSZÁMA 3

A-5,00%	0
B-18,00%	0
C-27,00%	6 398
D-AJT	0
E-TAM	0

NAPI FORGALOM (Ft): 6 398

FELÁR ÖSSZESEN	100
SZTORNÓ ÖSSZESEN	900
ENGEDMÉNY ÖSSZESEN	100
VISSZÁRU ÖSSZESEN	0

NYUGTÁK SZÁMA 14
EGYSZERŰSÍTETT SZÁMLÁK SZÁMA 0
NYUGTÁK ÉS EGYSZERŰSÍTETT SZÁMLÁK SZÁMA ÖSSZESEN 14
MEGSZAKÍTÁSOK SZÁMA 1

SZTORNÓ BIZONYLATOK SZÁMA	0
SZTORNÓ BIZONYLATOK ÖSSZESEN	0
VISSZÁRU BIZONYLATOK SZÁMA	0
VISSZÁRU BIZONYLATOK ÖSSZESEN	0

GÖNGY. FORGALOM (GT) (Ft): 1 138 627

RAM TÖRLÉSEK SZÁMA 0

2013. 11. 08. 08:40
01 KEZELŐ01

NAV ELLENŐRZŐ KÓD: 361C1
A A01400001

18

ECR-TRADE PENZTARGÉP KFT
1133 BUDAPEST
DRAVA UTCA 5.
BEMUTATÓTEREM
1133 Budapest
Dráva utca 5.
12158784-2-41

----- NYUGTA -----

GYŰJTŐ 1	500
C00	
1 x 500 Ft	
GYŰJTŐ 1	400
C00	
1 x 400 Ft	
SZTORNÓ	
GYŰJTŐ 1	-400
C00	
1 x 400 Ft	
ÖSSZESEN:	500 Ft
KÉSZPÉNZ:	500 Ft

NYUGTASZÁM: 0003/00012
2013. 11. 08. 08:26
01 KEZELŐ01

NAV ELLENŐRZŐ KÓD: DADZE
A A01400001

20

ECR-TRADE PENZTARGÉP KFT
1133 BUDAPEST
DRAVA UTCA 5.
BEMUTATÓTEREM
1133 Budapest
Dráva utca 5.
12158784-2-41

----- NYUGTA -----

GYŰJTŐ 1	500
C00	
1 x 500 Ft	
RÉSZÖSSZEG	500

NYUGTA-MEGSZAKÍTÁS

ÖSSZESEN:	0 Ft
NYUGTASZÁM:	0003/00014
2013. 11. 08. 08:26	
NAV ELLENŐRZŐ KÓD:	0E0E8

A A01400001

23

ECR-TRADE PENZTARGÉP KFT
1133 BUDAPEST
DRÁVA UTCA 5.
BEMUTATÓTEREM
1133 Budapest
Dráva utca 5.
12158784-2-41

NEM ADÓÜGYI BIZONYLAT

X

TELJES JELENTÉS
HAVI

ZÁRÁSOK SZÁMA 2
ZÁRÁSOK SZÁMA 3

A-5,00% 6 050
B-18,00% 0
C-27,00% 1 122 219
D-AJT 0
E-TAM 0

NAPI FORGALOM (Ft):
1 128 269

FELÁR ÖSSZ. 0
SZTORNÓ ÖSSZ. 0
ENGEDMÉNY ÖSSZ. 50
VISSZÁRU ÖSSZ. 0

NYUGTÁK SZÁMA 3
EGYSZERŰSÍTETT SZÁMLÁK
SZÁMA 0
NYUGTÁK ÉS EGYSZERŰSÍTETT
SZÁMLÁK SZÁMA ÖSSZ. 3
MEGSZAKÍTÁSOK SZÁMA 0

SZTORNÓ BIZONYLATOK SZÁMA 0
SZTORNÓ BIZONYLATOK ÖSSZ. 0
VISSZÁRU BIZONYLATOK SZÁMA 0
VISSZÁRU BIZONYLATOK ÖSSZ. 0

GÖNGY. FORGALOM (GT) (Ft):
1 138 627

RAM TÖRLÉSEK SZÁMA 0

2013. 11. 08. 08:27
01 KEZELŐ01

NAV ELLENŐRZŐ KÓD: 58008
NEM ADÓÜGYI BIZONYLAT

24

ECR-TRADE PENZTARGÉP KFT
1133 BUDAPEST
DRÁVA UTCA 5.
BEMUTATÓTEREM
1133 Budapest
Dráva utca 5.
12158784-2-41

NEM ADÓÜGYI BIZONYLAT

Z

TELJES JELENTÉS
HAVI

ZÁRÁS SZÁMA 2
ZÁRÁS SORSZÁMA 3

A-5,00% 6 050
B-18,00% 0
C-27,00% 1 128 617
D-AJT 0
E-TAM 0

NAPI FORGALOM (Ft):
1 134 667

FELÁR ÖSSZ. 100
SZTORNÓ ÖSSZ. 900
ENGEDMÉNY ÖSSZ. 150
VISSZÁRU ÖSSZ. 0

NYUGTÁK SZÁMA 17
EGYSZERŰSÍTETT SZÁMLÁK
SZÁMA 0
NYUGTÁK ÉS EGYSZERŰSÍTETT
SZÁMLÁK SZÁMA ÖSSZ. 17
MEGSZAKÍTÁSOK SZÁMA 1

SZTORNÓ BIZONYLATOK SZÁMA 0
SZTORNÓ BIZONYLATOK ÖSSZ. 0
VISSZÁRU BIZONYLATOK SZÁMA 0
VISSZÁRU BIZONYLATOK ÖSSZ. 0

GÖNGY. FORGALOM (GT) (Ft):
1 138 627

RAM TÖRLÉSEK SZÁMA 0

2013. 11. 08. 08:40
01 KEZELŐ01

NAV ELLENŐRZŐ KÓD: 0A2AD
NEM ADÓÜGYI BIZONYLAT

25

ECR-TRADE PENZTARGÉP KFT
1133 BUDAPEST
DRÁVA UTCA 5.
BEMUTATÓTEREM
1133 Budapest
Dráva utca 5.
12158784-2-41

NEM ADÓÜGYI BIZONYLAT
***** X *****
KEZELŐ JELENTÉS
NAPI

KEZELŐ01
21Q 1 138 630
FIZETŐESZK. ÖSSZ. : 1 138 630

2013. 11. 08. 08:28
01 KEZELŐ01

NAV ELLENŐRZŐ KÓD: FF630
NEM ADÓÜGYI BIZONYLAT

27

ECR-TRADE PENZTARGÉP KFT
1133 BUDAPEST
DRÁVA UTCA 5.
BEMUTATÓTEREM
1133 Budapest
Dráva utca 5.
12158784-2-41

NEM ADÓÜGYI BIZONYLAT
***** X *****
KEZELŐ JELENTÉS
HAVI

KEZELŐ01
21Q 1 138 630
FIZETŐESZK. ÖSSZ. : 1 138 630

2013. 11. 08. 08:28
01 KEZELŐ01

NAV ELLENŐRZŐ KÓD: DC8F0
NEM ADÓÜGYI BIZONYLAT

26

ECR-TRADE PENZTARGÉP KFT
1133 BUDAPEST
DRÁVA UTCA 5.
BEMUTATÓTEREM
1133 Budapest
Dráva utca 5.
12158784-2-41

NEM ADÓÜGYI BIZONYLAT
***** Z *****
KEZELŐ ZÁRÁS
NAPI

KEZELŐ01
21Q 1 138 630
FIZETŐESZK. ÖSSZ. : 1 138 630

2013. 11. 08. 08:34
01 KEZELŐ01

NAV ELLENŐRZŐ KÓD: 04080
NEM ADÓÜGYI BIZONYLAT

28

ECR-TRADE PENZTARGÉP KFT
1133 BUDAPEST
DRÁVA UTCA 5.
BEMUTATÓTEREM
1133 Budapest
Dráva utca 5.
12158784-2-41

NEM ADÓÜGYI BIZONYLAT
***** Z *****
KEZELŐ ZÁRÁS
HAVI

KEZELŐ01
21Q 1 138 630
FIZETŐESZK. ÖSSZ. : 1 138 630

2013. 11. 08. 08:34
01 KEZELŐ01

NAV ELLENŐRZŐ KÓD: 8AA30
NEM ADÓÜGYI BIZONYLAT

29

ECR-TRADE PENZTARGEP KFT
1133 BUDAPEST
DRAVA UTCA 5.
BEMUTATÓTEREM
1133 Budapest
Dráva utca 5.
12158784-2-41

NEM ADÓÜGYI BIZONYLAT
***** X *****
GYŰJTŐ JELENTÉS
NAPI

GYŰJTŐ 1	
56,000Q	1 132 577
GYŰJTŐ 3	
7,000Q	6 050
GYŰJTŐ:	1 138 627

2013. 11. 08. 08:29
01 KEZELŐ01

NAV ELLENŐRZŐ KÓD: 1C40A
NEM ADÓÜGYI BIZONYLAT

31

ECR-TRADE PENZTARGEP KFT
1133 BUDAPEST
DRAVA UTCA 5.
BEMUTATÓTEREM
1133 Budapest
Dráva utca 5.
12158784-2-41

NEM ADÓÜGYI BIZONYLAT
***** X *****
GYŰJTŐ JELENTÉS
HAVI

GYŰJTŐ 1	
56,000Q	1 132 577
GYŰJTŐ 3	
7,000Q	6 050
GYŰJTŐ:	1 138 627

2013. 11. 08. 08:29
01 KEZELŐ01

NAV ELLENŐRZŐ KÓD: F3517
NEM ADÓÜGYI BIZONYLAT

33

ECR-TRADE PENZTARGEP KFT
1133 BUDAPEST
DRAVA UTCA 5.
BEMUTATÓTEREM
1133 Budapest
Dráva utca 5.
12158784-2-41

NEM ADÓÜGYI BIZONYLAT
***** X *****
PLU JELENTÉS

1. Termék	
1,000Q	100
2. Termék	
1,000Q	200
PLU:	300

2013. 11. 08. 13:29
01 KEZELŐ01

NAV ELLENŐRZŐ KÓD: 4A65D
NEM ADÓÜGYI BIZONYLAT

35

ECR-TRADE PENZTARGEP KFT
1133 BUDAPEST
DRAVA UTCA 5.
BEMUTATÓTEREM
1133 Budapest
Dráva utca 5.
12158784-2-41

NEM ADÓÜGYI BIZONYLAT
***** X *****
PLU KÉSZLET JEL.

1. Termék	-1,000Q
2. Termék	7,000Q

2013. 11. 08. 13:43
01 KEZELŐ01

NAV ELLENŐRZŐ KÓD: 00E3A
NEM ADÓÜGYI BIZONYLAT

30

ECR-TRADE PENZTARGEP KFT
1133 BUDAPEST
DRAVA UTCA 5.
BEMUTATÓTEREM
1133 Budapest
Dráva utca 5.
12158784-2-41

NEM ADÓÜGYI BIZONYLAT
***** Z *****
GYŰJTŐ ZÁRÁS
NAPI

GYŰJTŐ 1	
56,000Q	1 132 577
GYŰJTŐ 3	
7,000Q	6 050
GYŰJTŐ:	1 138 627

2013. 11. 08. 08:33
01 KEZELŐ01

NAV ELLENŐRZŐ KÓD: 49E54
NEM ADÓÜGYI BIZONYLAT

32

ECR-TRADE PENZTARGEP KFT
1133 BUDAPEST
DRAVA UTCA 5.
BEMUTATÓTEREM
1133 Budapest
Dráva utca 5.
12158784-2-41

NEM ADÓÜGYI BIZONYLAT
***** Z *****
GYŰJTŐ ZÁRÁS
HAVI

GYŰJTŐ 1	
56,000Q	1 132 577
GYŰJTŐ 3	
7,000Q	6 050
GYŰJTŐ:	1 138 627

2013. 11. 08. 08:33
01 KEZELŐ01

NAV ELLENŐRZŐ KÓD: A0824
NEM ADÓÜGYI BIZONYLAT

34

ECR-TRADE PENZTARGEP KFT
1133 BUDAPEST
DRAVA UTCA 5.
BEMUTATÓTEREM
1133 Budapest
Dráva utca 5.
12158784-2-41

NEM ADÓÜGYI BIZONYLAT
***** Z *****
PLU ZÁRÁS

1. Termék	
1,000Q	100
2. Termék	
1,000Q	200
PLU:	300

2013. 11. 08. 13:29
01 KEZELŐ01

NAV ELLENŐRZŐ KÓD: 3B6FD
NEM ADÓÜGYI BIZONYLAT

36

ECR-TRADE PENZTARGEP KFT
1133 BUDAPEST
DRAVA UTCA 5.
BEMUTATÓTEREM
1133 Budapest
Dráva utca 5.
12-158784-2-41

NEM ADÓÜGYI BIZONYLAT

***** H *****

PÉNZTÁRJELENTÉS
NAPI

	Ft
NAPI FORGALOM:	300
EGYÉB BEVÉTEL:	1 000

BEVÉTELEK ÖSSZ.: 1 300

SZTORNÓ:	0
VISSZÁRU:	0
EGYÉB KIADÁS:	0

KIADÁSOK ÖSSZ.: 0

KERÉKÍTÉS NÉLKÜLI FIÓKTART:	
	1 300

KERÉKÍTÉSEK ÖSSZEGE: 0

KERÉKÍTETT FIÓKTARTALOM:	
	1 300

KÉSZPÉNZ:	1 300
BANKKÁRTYA:	0
KÉSZPÉNZ: 0,00 €	0
UTALVÁNY:	0

FIZETŐESZKÖZÖK ÖSSZ.: 1 300

2013. 11. 08. 13:43
01 KEZELŐ01

NAV ELLENŐRZŐ KÓD: E9127
NEM ADÓÜGYI BIZONYLAT

37

ECR-TRADE PENZTARGEP KFT
1133 BUDAPEST
DRAVA UTCA 5.
BEMUTATÓTEREM
1133 Budapest
Dráva utca 5.
12-158784-2-41

NEM ADÓÜGYI BIZONYLAT

***** H *****

PÉNZTÁRJELENTÉS
NAPI

	Ft
NAPI FORGALOM:	300
EGYÉB BEVÉTEL:	1 000

BEVÉTELEK ÖSSZ.: 1 300

SZTORNÓ:	0
VISSZÁRU:	0
EGYÉB KIADÁS:	0

KIADÁSOK ÖSSZ.: 0

KERÉKÍTÉS NÉLKÜLI FIÓKTART:	
	1 300

KERÉKÍTÉSEK ÖSSZEGE: 0

KERÉKÍTETT FIÓKTARTALOM:	
	1 300

KÉSZPÉNZ:	1 300
BANKKÁRTYA:	0
KÉSZPÉNZ: 0,00 €	0
UTALVÁNY:	0

FIZETŐESZKÖZÖK ÖSSZ.: 1 300

2013. 11. 08. 13:44
01 KEZELŐ01

NAV ELLENŐRZŐ KÓD: F33BD
NEM ADÓÜGYI BIZONYLAT

Felkészülési időszakban

1. Napi nyitás
2. Pénz bevét
3. Pénz kivét
4. Valuta kivét
5. Utalvány kivét
6. Nyugta
7. Nyugta százalék felárral
8. Nyugta összeg felárral
9. Nyugta százalék engedménnyel
10. Nyugta összeg engedménnyel
11. Nyugta szorzással, DB és KG,
12. Nyugta kerekítéssel
13. Nyugta, fizetés utalvánnyal
14. Nyugta, fizetés bankkártyával, bankkártya számának nyomtatásával
15. Nyugta, referenciaszám nyomtatással
16. Nyugta, vegyes fizetéssel
17. Nyugta, fizetés Forinttal, visszajáró Forintban
18. Nyugta, fizetés Euróban, visszajáró Forintban
19. Nyugta, utolsó tétel sztornózása
20. Nyugta, nem utolsó tétel sztornózása
21. Teljes nyugta-sztornó, részösszeg után
22. Teljes jelentés – napi
23. Napi zárás – Napi forgalmi jelentés
24. Teljes jelentés - havi
25. Teljes zárás – havi
26. Kezelő jelentés – napi
27. Kezelő zárás – napi
28. Kezelő jelentés – havi
29. Kezelő zárás – havi
30. Gyűjtő jelentés – napi
31. Gyűjtő zárás – napi
32. Gyűjtő jelentés – havi
33. Gyűjtő zárás – havi
34. PLU jelentés
35. PLU zárás
36. PLU készletjelentés
37. Pénztárjelentés – napi
38. Pénztárjelentés – havi
39. Kombinált jelentés – a beállított jelentéseket nyomtatja ki sorban

1

ECR-TRADE PENZTARGÉP KFT
1133 BUDAPEST
DRÁVA UTCA 5.
BEMUTATÓTEREM
1133 Budapest
Dráva utca 5.
12158784-2-41

NEM ADÓÜGYI BIZONYLAT
NAPI NYITÁS
NYITÓ KÉSZPÉNZÁLLOMÁNY
20 000 Ft

2013. 11. 08. 08:19
01 KEZELŐ01

NAV ELLENŐRZŐ KÓD: 54C53
NEM ADÓÜGYI BIZONYLAT

3

ECR-TRADE PENZTARGÉP KFT
1133 BUDAPEST
DRÁVA UTCA 5.
BEMUTATÓTEREM
1133 Budapest
Dráva utca 5.
12158784-2-41

NEM ADÓÜGYI BIZONYLAT
KIFIZETÉS
KÉSZPÉNZ
KIVÉT 10 000 Ft

NÉV:

KIVÉT OKA:

ALÁÍRÁS:

2013. 11. 08. 08:20
01 KEZELŐ01

NAV ELLENŐRZŐ KÓD: D6B03
NEM ADÓÜGYI BIZONYLAT

4

ECR-TRADE PENZTARGÉP KFT
1133 BUDAPEST
DRÁVA UTCA 5.
BEMUTATÓTEREM
1133 Budapest
Dráva utca 5.
12158784-2-41

NEM ADÓÜGYI BIZONYLAT
KIFIZETÉS
VALUTA
KIVÉT 44 Ft
0,15€

NÉV:

VALUTA KIVÉT OKA:

ALÁÍRÁS:

2013. 11. 08. 08:52
01 KEZELŐ01

NAV ELLENŐRZŐ KÓD: F321F
NEM ADÓÜGYI BIZONYLAT

5

ECR-TRADE PENZTARGÉP KFT
1133 BUDAPEST
DRÁVA UTCA 5.
BEMUTATÓTEREM
1133 Budapest
Dráva utca 5.
12158784-2-41

NEM ADÓÜGYI BIZONYLAT
KIFIZETÉS
UTALVÁNY
KIVÉT 1 000 Ft

NÉV:

UTALV. KIVÉT OKA:

ALÁÍRÁS:

2013. 11. 08. 08:52
01 KEZELŐ01

NAV ELLENŐRZŐ KÓD: 57668
NEM ADÓÜGYI BIZONYLAT

2

ECR-TRADE PENZTARGÉP KFT
1133 BUDAPEST
DRÁVA UTCA 5.
BEMUTATÓTEREM
1133 Budapest
Dráva utca 5.
12158784-2-41

NEM ADÓÜGYI BIZONYLAT
BEFIZETÉS
BEVÉT 10 000 Ft

NÉV:

BEVÉT OKA:

ALÁÍRÁS:

2013. 11. 08. 08:19
01 KEZELŐ01

NAV ELLENŐRZŐ KÓD: 6FC58
NEM ADÓÜGYI BIZONYLAT

6

ECR-TRADE PENZTARGÉP KFT
1133 BUDAPEST
DRÁVA UTCA 5.
BEMUTATÓTEREM
1133 Budapest
Dráva utca 5.
12158784-2-41

NYUGTA

GYŰJTŐ 1 100
C00
1 x 100 Ft

ÖSSZESEN: 100 Ft
EURÓBAN: 0,34 €
ÁRFOLYAM: 290,000000 Ft/€
KÉSZPÉNZ: 100 Ft

NYUGTASZÁM: 0008/00001
2013. 11. 08. 13:39
01 KEZELŐ01

NAV ELLENŐRZŐ KÓD: FBFC8
P A01400001

7

ECR-TRADE PENZTARGÉP KFT
1133 BUDAPEST
DRÁVA UTCA 5.
BEMUTATÓTEREM
1133 Budapest
Dráva utca 5.
12158784-2-41

NYUGTA

GYŰJTŐ 1 100
C00
1 x 100 Ft
FELÁR
10,00% 10
C00

ÖSSZESEN: 110 Ft
EURÓBAN: 0,38 €
ÁRFOLYAM: 290,000000 Ft/€
KÉSZPÉNZ: 110 Ft

NYUGTASZÁM: 0009/00008
2013. 11. 08. 13:52
01 KEZELŐ01

NAV ELLENŐRZŐ KÓD: 18D04
P A01400001

8

ECR-TRADE PENZTARGÉP KFT
1133 BUDAPEST
DRÁVA UTCA 5.
BEMUTATÓTEREM
1133 Budapest
Dráva utca 5.
12158784-2-41

NYUGTA

GYŰJTŐ 1 1 000
C00
1 x 1 000 Ft
FELÁR
10
C00

ÖSSZESEN: 1 010 Ft
EURÓBAN: 3,48 €
ÁRFOLYAM: 290,000000 Ft/€
KÉSZPÉNZ: 1 010 Ft

NYUGTASZÁM: 0008/00004
2013. 11. 08. 13:44
01 KEZELŐ01

NAV ELLENŐRZŐ KÓD: F3269
P A01400001

9

ECR-TRADE PENZTARGÉP KFT
1133 BUDAPEST
DRÁVA UTCA 5.
BEMUTATÓTEREM
1133 Budapest
Dráva utca 5.
12158784-2-41

----- NYUGTA -----

GYŰJTŐ 1 C00	2 000
1 x 2 000 Ft	
ENGEDMÉNY 10,00%	-200
C00	
ÖSSZESEN:	1 800 Ft
EURÓBAN:	6,21 €
ÁRFOLYAM:	290,000000 Ft/€
KÉSZPÉNZ:	1 800 Ft

NYUGTASZÁM: 0009/00004
2013. 11. 08. 14:04
01 KEZELŐ01

NAV ELLENŐRZŐ KÓD: 5CC4E
A A01400001

11

ECR-TRADE PENZTARGÉP KFT
1133 BUDAPEST
DRÁVA UTCA 5.
BEMUTATÓTEREM
1133 Budapest
Dráva utca 5.
12158784-2-41

----- NYUGTA -----

2. Termék C00	400
2 KG x 200 Ft/KG	
1. Termék A00	200
2 DB x 100 Ft/DB	
ÖSSZESEN:	600 Ft
EURÓBAN:	2,07 €
ÁRFOLYAM:	290,000000 Ft/€
KÉSZPÉNZ:	600 Ft

NYUGTASZÁM: 0008/00006
2013. 11. 08. 13:45
01 KEZELŐ01

NAV ELLENŐRZŐ KÓD: 91FB4
A A01400001

13

ECR-TRADE PENZTARGÉP KFT
1133 BUDAPEST
DRÁVA UTCA 5.
BEMUTATÓTEREM
1133 Budapest
Dráva utca 5.
12158784-2-41

----- NYUGTA -----

GYŰJTŐ 1 C00	100
1 x 100 Ft	
ÖSSZESEN:	100 Ft
EURÓBAN:	0,34 €
ÁRFOLYAM:	290,000000 Ft/€
UTALVÁNY:	100 Ft

NYUGTASZÁM: 0009/00011
2013. 11. 09. 13:54
01 KEZELŐ01

NAV ELLENŐRZŐ KÓD: CAG34
A A01400001

14

ECR-TRADE PENZTARGÉP KFT
1133 BUDAPEST
DRÁVA UTCA 5.
BEMUTATÓTEREM
1133 Budapest
Dráva utca 5.
12158784-2-41

----- NYUGTA -----

GYŰJTŐ 1 C00	1 000
1 x 1 000 Ft	
ÖSSZESEN:	1 000 Ft
EURÓBAN:	3,45 €
ÁRFOLYAM:	290,000000 Ft/€
BANKKÁRTYA:	1 000 Ft
*****6789	

NYUGTASZÁM: 0009/00012
2013. 11. 09. 14:03
01 KEZELŐ01

NAV ELLENŐRZŐ KÓD: 6070F
A A01400001

10

ECR-TRADE PENZTARGÉP KFT
1133 BUDAPEST
DRÁVA UTCA 5.
BEMUTATÓTEREM
1133 Budapest
Dráva utca 5.
12158784-2-41

----- NYUGTA -----

GYŰJTŐ 1 C00	100
1 x 100 Ft	
ENGEDMÉNY	-10
C00	
ÖSSZESEN:	90 Ft
EURÓBAN:	0,31 €
ÁRFOLYAM:	290,000000 Ft/€
KÉSZPÉNZ:	90 Ft

NYUGTASZÁM: 0009/00009
2013. 11. 09. 13:53
01 KEZELŐ01

NAV ELLENŐRZŐ KÓD: 98844
A A01400001

12

ECR-TRADE PENZTARGÉP KFT
1133 BUDAPEST
DRÁVA UTCA 5.
BEMUTATÓTEREM
1133 Budapest
Dráva utca 5.
12158784-2-41

----- NYUGTA -----

GYŰJTŐ 1 C00	100
1 x 100 Ft	
GYŰJTŐ 2 B00	98
1 x 98 Ft	
RÉSZÖSSZEG	198
ÖSSZESEN:	198 Ft
EURÓBAN:	0,68 €
ÁRFOLYAM:	290,000000 Ft/€
KÉSZPÉNZ:	200 Ft
KEREKÍTÉS:	2 Ft

NYUGTASZÁM: 0009/00010
2013. 11. 09. 13:54
01 KEZELŐ01

NAV ELLENŐRZŐ KÓD: 7B5E0
A A01400001

16

ECR-TRADE PENZTARGÉP KFT
1133 BUDAPEST
DRÁVA UTCA 5.
BEMUTATÓTEREM
1133 Budapest
Dráva utca 5.
12158784-2-41

----- NYUGTA -----

GYŰJTŐ 1 C00	1 000
1 x 1 000 Ft	
GYŰJTŐ 2 B00	2 000
1 x 2 000 Ft	
GYŰJTŐ 3 A00	3 000
1 x 3 000 Ft	
RÉSZÖSSZEG	6 000
ÖSSZESEN:	6 000 Ft
EURÓBAN:	20,69 €
ÁRFOLYAM:	290,000000 Ft/€
UTALVÁNY:	1 200 Ft
BANKKÁRTYA:	2 400 Ft
*****6789	
KÉSZPÉNZ:	2 400 Ft

NYUGTASZÁM: 0008/00011
2013. 11. 08. 13:49
01 KEZELŐ01

NAV ELLENŐRZŐ KÓD: 6DAC7
A A01400001

15

ECR-TRADE PENZTARGÉP KFT
1133 BUDAPEST
DRÁVA UTCA 5.
BEMUTATÓTEREM
1133 Budapest
Dráva utca 5.
12158784-2-41

----- NYUGTA -----

GYŰJTŐ 1 C00	1 000
1 x 1 000 Ft	
ÖSSZESEN:	1 000 Ft
EURÓBAN:	3,45 €
ÁRFOLYAM:	290,000000 Ft/€
KÉSZPÉNZ:	1 000 Ft

INFORMÁCIÓK
AZONOSÍTÓ
123456789012345678

NYUGTASZÁM: 0008/00010
2013. 11. 08. 13:49
01 KEZELŐ01

NAV ELLENŐRZŐ KÓD: 7078C
A A01400001

17

ECR-TRADE PENZTARGÉP KFT
1133 BUDAPEST
DRAVA UTCA 5.
BEMUTATÓTEREM
1133 Budapest
Dráva utca 5.
12158784-2-41

----- NYUGTA -----
GYÚJTÓ 1 1 000
C00
1 x 1 000 Ft
RÉSZÖSSZEG 1 000

ÖSSZESEN: 1 000 Ft
EURÓBAN: 3,45 €
ÁRFOLYAM: 290,000000 Ft/€
KÉSZPÉNZ: 5 000 Ft
VISSZAJÁRÓ: 4 000 Ft

NYUGTASZÁM: 0009/00013
2013. 11. 09. 14:05
01 KEZELŐ01

NAV ELLENŐRZŐ KÓD: 15344
P A01400001

19

ECR-TRADE PENZTARGÉP KFT
1133 BUDAPEST
DRAVA UTCA 5.
BEMUTATÓTEREM
1133 Budapest
Dráva utca 5.
12158784-2-41

----- NYUGTA -----
GYÚJTÓ 1 1 000
C00
1 x 1 000 Ft
SZTORNO
GYÚJTÓ 1 -1 000
C00
1 x 1 000 Ft
RÉSZÖSSZEG 0

ÖSSZESEN: 0 Ft
EURÓBAN: 0,00 €
ÁRFOLYAM: 290,000000 Ft/€
KÉSZPÉNZ: 0 Ft

NYUGTASZÁM: 0009/00018
2013. 11. 09. 14:08
01 KEZELŐ01

NAV ELLENŐRZŐ KÓD: ER3F4
P A01400001

20

ECR-TRADE PENZTARGÉP KFT
1133 BUDAPEST
DRAVA UTCA 5.
BEMUTATÓTEREM
1133 Budapest
Dráva utca 5.
12158784-2-41

----- NYUGTA -----
GYÚJTÓ 1 1 000
C00
1 x 1 000 Ft
GYÚJTÓ 2 2 000
B00
1 x 2 000 Ft
SZTORNO
GYÚJTÓ 1 -1 000
C00
1 x 1 000 Ft
RÉSZÖSSZEG 2 000

ÖSSZESEN: 2 000 Ft
EURÓBAN: 6,90 €
ÁRFOLYAM: 290,000000 Ft/€
KÉSZPÉNZ: 2 000 Ft

NYUGTASZÁM: 0009/00019
2013. 11. 09. 14:08
01 KEZELŐ01

NAV ELLENŐRZŐ KÓD: 33CBA
P A01400001

22

ECR-TRADE PENZTARGÉP KFT
1133 BUDAPEST
DRAVA UTCA 5.
BEMUTATÓTEREM
1133 Budapest
Dráva utca 5.
12158784-2-41

NEM ADÓÜGYI BIZONYLAT
K
TELJES JELENTÉS
NAPI

ZÁRÁSOK SZÁMA 3

A-5,00% 0
B-18,00% 0
C-27,00% 6 398
D-AJT 0
E-TAM 0

NAPI FORGALOM (Ft): 6 398

FELAR ÖSSZ. 100
SZTORNO ÖSSZ. 900
ENGDÉNY ÖSSZ. 100
VISSZARU ÖSSZ. 0

NYUGTÁK SZÁMA 14
EGYSZERŰSÍTETT SZÁMLAK SZÁMA 0
NYUGTÁK ÉS EGYSZERŰSÍTETT SZÁMLAK SZÁMA ÖSSZ. 14
MEGSZAKÍTÁSOK SZÁMA 1

SZTORNO BIZONYLATOK SZÁMA 0
SZTORNO BIZONYLATOK ÖSSZ. 0
VISSZARU BIZONYLATOK SZÁMA 0
VISSZARU BIZONYLATOK ÖSSZ. 0

GÖNGY. FORGALOM (GT) (Ft): 1 138 627

RAM TÖRLÉSEK SZÁMA 0

2013. 11. 08. 08:27
01 KEZELŐ01

NAV ELLENŐRZŐ KÓD: 2BAEF
NEM ADÓÜGYI BIZONYLAT

18

ECR-TRADE PENZTARGÉP KFT
1133 BUDAPEST
DRAVA UTCA 5.
BEMUTATÓTEREM
1133 Budapest
Dráva utca 5.
12158784-2-41

----- NYUGTA -----
GYÚJTÓ 1 1 000
C00
1 x 1 000 Ft
RÉSZÖSSZEG 1 000

ÖSSZESEN: 1 000 Ft
EURÓBAN: 3,45 €
ÁRFOLYAM: 290,000000 Ft/€
KÉSZPÉNZ: 5,00 € 1 450 Ft
ÁRFOLYAM: 290,000000 Ft/€
VISSZAJÁRÓ: 450 Ft

NYUGTASZÁM: 0009/00017
2013. 11. 09. 14:07
01 KEZELŐ01

NAV ELLENŐRZŐ KÓD: 49B10
P A01400001

21

ECR-TRADE PENZTARGÉP KFT
1133 BUDAPEST
DRAVA UTCA 5.
BEMUTATÓTEREM
1133 Budapest
Dráva utca 5.
12158784-2-41

----- NYUGTA -----
GYÚJTÓ 1 500
C00
1 x 500 Ft
RÉSZÖSSZEG 500

NYUGTA-MEGSZAKÍTÁS
ÖSSZESEN: 0 Ft
NYUGTASZÁM: 0003/00014
2013. 11. 08. 08:26
NAV ELLENŐRZŐ KÓD: 0E080
P A01400001

23

ECR-TRADE PENZTARGÉP KFT
1133 BUDAPEST
DRAVA UTCA 5.
BEMUTATÓTEREM
1133 Budapest
Dráva utca 5.
12158784-2-41

---NAPI FORGALMI JELENTÉS---

ZÁRÁS SORSZÁMA 3

A-5,00%	0
B-18,00%	0
C-27,00%	6 398
D-AJT	0
E-TAM	0

NAPI FORGALOM (Ft): 6 398

FELÁR ÖSSZESEN	100
SZTORNÓ ÖSSZESEN	900
ENGEDMÉNY ÖSSZESEN	100
VISSZÁRU ÖSSZESEN	0

NYUGTÁK SZÁMA	14
EGYSZERŰSÍTETT SZÁMLÁK SZÁMA	0
NYUGTÁK ÉS EGYSZERŰSÍTETT SZÁMLÁK SZÁMA ÖSSZESEN	14
MEGSZAKÍTÁSOK SZÁMA	1

SZTORNÓ BIZONYLATOK SZÁMA	0
SZTORNÓ BIZONYLATOK ÖSSZESEN	0
VISSZÁRU BIZONYLATOK SZÁMA	0
VISSZÁRU BIZONYLATOK ÖSSZESEN	0

GÖNGY. FORGALOM (GT) (Ft): 1 138 627

RAM TÖRLÉSEK SZÁMA 0

2013. 11. 08. 08:40
01 KEZELŐ01NAV ELLENŐRZŐ KÓD: 361C1
A A01400001

24

ECR-TRADE PENZTARGÉP KFT
1133 BUDAPEST
DRAVA UTCA 5.
BEMUTATÓTEREM
1133 Budapest
Dráva utca 5.
12158784-2-41

NEM ADÓÜGYI BIZONYLAT

X

TELJES JELENTÉS
HAVI

ZÁRÁSOK SZÁMA	2
ZÁRÁSOK SZÁMA	3

A-5,00%	6 050
B-18,00%	0
C-27,00%	1 128 219
D-AJT	0
E-TAM	0

NAPI FORGALOM (Ft): 1 128 269

FELÁR ÖSSZ.	0
SZTORNÓ ÖSSZ.	0
ENGEDMÉNY ÖSSZ.	50
VISSZÁRU ÖSSZ.	0

NYUGTÁK SZÁMA	3
EGYSZERŰSÍTETT SZÁMLÁK SZÁMA	0
NYUGTÁK ÉS EGYSZERŰSÍTETT SZÁMLÁK SZÁMA ÖSSZ.	3
MEGSZAKÍTÁSOK SZÁMA	0

SZTORNÓ BIZONYLATOK SZÁMA	0
SZTORNÓ BIZONYLATOK ÖSSZ.	0
VISSZÁRU BIZONYLATOK SZÁMA	0
VISSZÁRU BIZONYLATOK ÖSSZ.	0

GÖNGY. FORGALOM (GT) (Ft): 1 138 627

RAM TÖRLÉSEK SZÁMA 0

2013. 11. 08. 08:27
01 KEZELŐ01NAV ELLENŐRZŐ KÓD: 58008
NEM ADÓÜGYI BIZONYLAT

25

ECR-TRADE PENZTARGÉP KFT
1133 BUDAPEST
DRAVA UTCA 5.
BEMUTATÓTEREM
1133 Budapest
Dráva utca 5.
12158784-2-41

NEM ADÓÜGYI BIZONYLAT

Z

TELJES JELENTÉS
HAVI

ZÁRÁS SZÁMA	2
ZÁRÁS SORSZÁMA	3

A-5,00%	6 050
B-18,00%	0
C-27,00%	1 128 617
D-AJT	0
E-TAM	0

NAPI FORGALOM (Ft): 1 134 667

FELÁR ÖSSZ.	100
SZTORNÓ ÖSSZ.	900
ENGEDMÉNY ÖSSZ.	150
VISSZÁRU ÖSSZ.	0

NYUGTÁK SZÁMA	17
EGYSZERŰSÍTETT SZÁMLÁK SZÁMA	0
NYUGTÁK ÉS EGYSZERŰSÍTETT SZÁMLÁK SZÁMA ÖSSZ.	17
MEGSZAKÍTÁSOK SZÁMA	1

SZTORNÓ BIZONYLATOK SZÁMA	0
SZTORNÓ BIZONYLATOK ÖSSZ.	0
VISSZÁRU BIZONYLATOK SZÁMA	0
VISSZÁRU BIZONYLATOK ÖSSZ.	0

GÖNGY. FORGALOM (GT) (Ft): 1 138 627

RAM TÖRLÉSEK SZÁMA 0

2013. 11. 08. 08:40
01 KEZELŐ01NAV ELLENŐRZŐ KÓD: 0A2AD
NEM ADÓÜGYI BIZONYLAT

26

ECR-TRADE PENZTARGÉP KFT
1133 BUDAPEST
DRAVA UTCA 5.
BEMUTATÓTEREM
1133 Budapest
Dráva utca 5.
12158784-2-41

NEM ADÓÜGYI BIZONYLAT

***** X *****

KEZELŐ JELENTÉS
NAPI

KEZELŐ01	
210	1 138 630
FIZETŐESZK. ÖSSZ. :	1 138 630

2013. 11. 08. 08:28
01 KEZELŐ01NAV ELLENŐRZŐ KÓD: FF630
NEM ADÓÜGYI BIZONYLAT

27

ECR-TRADE PENZTARGÉP KFT
1133 BUDAPEST
DRAVA UTCA 5.
BEMUTATÓTEREM
1133 Budapest
Dráva utca 5.
12158784-2-41

NEM ADÓÜGYI BIZONYLAT

***** Z *****

KEZELŐ ZÁRÁS
NAPI

KEZELŐ01	
210	1 138 630
FIZETŐESZK. ÖSSZ. :	1 138 630

2013. 11. 08. 08:34
01 KEZELŐ01NAV ELLENŐRZŐ KÓD: 04080
NEM ADÓÜGYI BIZONYLAT

28

ECR-TRADE PENZTARGEP KFT
1133 BUDAPEST
DRÁVA UTCA 5.
BEMUTATÓTEREM
1133 Budapest
Dráva utca 5.
12158784-2-41

NEM ADÓÜGYI BIZONYLAT
***** H *****
KEZELŐ JELENTÉS
HAVI

KEZELŐ01
210 1 138 630
FIZETŐESZK. ÖSSZ.: 1 138 630

2013. 11. 08. 08:28
01 KEZELŐ01

NAV ELLENŐRZŐ KÓD: DC8F0
NEM ADÓÜGYI BIZONYLAT

30

ECR-TRADE PENZTARGEP KFT
1133 BUDAPEST
DRÁVA UTCA 5.
BEMUTATÓTEREM
1133 Budapest
Dráva utca 5.
12158784-2-41

NEM ADÓÜGYI BIZONYLAT
***** H *****
GYŰJTŐ JELENTÉS
NAPI

GYŰJTŐ 1
56,0000 1 132 577
GYŰJTŐ 3
7,0000 6 050
GYŰJTŐ: 1 138 627

2013. 11. 08. 08:29
01 KEZELŐ01

NAV ELLENŐRZŐ KÓD: 1C40A
NEM ADÓÜGYI BIZONYLAT

32

ECR-TRADE PENZTARGEP KFT
1133 BUDAPEST
DRÁVA UTCA 5.
BEMUTATÓTEREM
1133 Budapest
Dráva utca 5.
12158784-2-41

NEM ADÓÜGYI BIZONYLAT
***** H *****
GYŰJTŐ JELENTÉS
HAVI

GYŰJTŐ 1
56,0000 1 132 577
GYŰJTŐ 3
7,0000 6 050
GYŰJTŐ: 1 138 627

2013. 11. 08. 08:29
01 KEZELŐ01

NAV ELLENŐRZŐ KÓD: F3517
NEM ADÓÜGYI BIZONYLAT

34

ECR-TRADE PENZTARGEP KFT
1133 BUDAPEST
DRÁVA UTCA 5.
BEMUTATÓTEREM
1133 Budapest
Dráva utca 5.
12158784-2-41

NEM ADÓÜGYI BIZONYLAT
***** H *****
PLU JELENTÉS

1. Termék 100
1,0000
2. Termék 200
1,0000
PLU: 300

2013. 11. 08. 13:29
01 KEZELŐ01

NAV ELLENŐRZŐ KÓD: 4A65D
NEM ADÓÜGYI BIZONYLAT

29

ECR-TRADE PENZTARGEP KFT
1133 BUDAPEST
DRÁVA UTCA 5.
BEMUTATÓTEREM
1133 Budapest
Dráva utca 5.
12158784-2-41

NEM ADÓÜGYI BIZONYLAT
***** Z *****
KEZELŐ ZÁRÁS
HAVI

KEZELŐ01
210 1 138 630
FIZETŐESZK. ÖSSZ.: 1 138 630

2013. 11. 08. 08:34
01 KEZELŐ01

NAV ELLENŐRZŐ KÓD: 8A830
NEM ADÓÜGYI BIZONYLAT

31

ECR-TRADE PENZTARGEP KFT
1133 BUDAPEST
DRÁVA UTCA 5.
BEMUTATÓTEREM
1133 Budapest
Dráva utca 5.
12158784-2-41

NEM ADÓÜGYI BIZONYLAT
***** Z *****
GYŰJTŐ ZÁRÁS
NAPI

GYŰJTŐ 1
56,0000 1 132 577
GYŰJTŐ 3
7,0000 6 050
GYŰJTŐ: 1 138 627

2013. 11. 08. 08:33
01 KEZELŐ01

NAV ELLENŐRZŐ KÓD: 49E54
NEM ADÓÜGYI BIZONYLAT

33

ECR-TRADE PENZTARGEP KFT
1133 BUDAPEST
DRÁVA UTCA 5.
BEMUTATÓTEREM
1133 Budapest
Dráva utca 5.
12158784-2-41

NEM ADÓÜGYI BIZONYLAT
***** Z *****
GYŰJTŐ ZÁRÁS
HAVI

GYŰJTŐ 1
56,0000 1 132 577
GYŰJTŐ 3
7,0000 6 050
GYŰJTŐ: 1 138 627

2013. 11. 08. 08:33
01 KEZELŐ01

NAV ELLENŐRZŐ KÓD: A0824
NEM ADÓÜGYI BIZONYLAT

35

ECR-TRADE PENZTARGEP KFT
1133 BUDAPEST
DRÁVA UTCA 5.
BEMUTATÓTEREM
1133 Budapest
Dráva utca 5.
12158784-2-41

NEM ADÓÜGYI BIZONYLAT
***** Z *****
PLU ZÁRÁS

1. Termék 100
1,0000
2. Termék 200
1,0000
PLU: 300

2013. 11. 08. 13:29
01 KEZELŐ01

NAV ELLENŐRZŐ KÓD: 36EFD
NEM ADÓÜGYI BIZONYLAT

36

ECR-TRADE PENZTARGEP KFT
1133 BUDAPEST
DRÁVA UTCA 5.
BEMUTATÓTEREM
1133 Budapest
Dráva utca 5.
12158784-2-41

NEM ADÓÜGYI BIZONYLAT
***** H *****
PLU KÉSZLET JEL.

1. Termék	-1,0000
2. Termék	7,0000

2013.11.08. 13:43
01 KEZELŐ01

NAV ELLENŐRZŐ KÓD: 00E3A
NEM ADÓÜGYI BIZONYLAT

37

ECR-TRADE PENZTARGEP KFT
1133 BUDAPEST
DRÁVA UTCA 5.
BEMUTATÓTEREM
1133 Budapest
Dráva utca 5.
12158784-2-41

NEM ADÓÜGYI BIZONYLAT
***** H *****
PÉNZTÁRJELENTÉS
NAPI

	Ft
NAPI FORGALOM:	17 152
EGYÉB BEVÉTEL:	1 000

BEVÉTELEK ÖSSZ.:	18 152
SZTORNO:	0
VISSZÁRU:	0
EGYÉB KIADÁS:	0

KIADÁSOK ÖSSZ.:	0
KEREKÍTÉS NÉLKÜLI FIÓKTART:	
	18 152
KEREKÍTÉSEK ÖSSZEGE:	4

KEREKÍTETT FIÓKTARTALOM:	18 156
KÉSZPÉNZ:	12 155
BANKKÁRTYA:	1 000
KÉSZPÉNZ: 16,90 €	4 901
UTALVÁNY:	100

FIZETŐESZKÖZÖK ÖSSZ.:	18 156

2013.11.08. 14:09
01 KEZELŐ01

NAV ELLENŐRZŐ KÓD: A6074
NEM ADÓÜGYI BIZONYLAT

38

ECR-TRADE PENZTARGEP KFT
1133 BUDAPEST
DRÁVA UTCA 5.
BEMUTATÓTEREM
1133 Budapest
Dráva utca 5.
12158784-2-41

NEM ADÓÜGYI BIZONYLAT
***** H *****
PÉNZTÁRJELENTÉS
HAVI

	Ft
NAPI FORGALOM:	17 152
EGYÉB BEVÉTEL:	1 000

BEVÉTELEK ÖSSZ.:	18 152
SZTORNO:	0
VISSZÁRU:	0
EGYÉB KIADÁS:	0

KIADÁSOK ÖSSZ.:	0
KEREKÍTÉS NÉLKÜLI FIÓKTART:	
	18 152
KEREKÍTÉSEK ÖSSZEGE:	4

KEREKÍTETT FIÓKTARTALOM:	18 156
KÉSZPÉNZ:	12 155
BANKKÁRTYA:	1 000
KÉSZPÉNZ: 16,90 €	4 901
UTALVÁNY:	100

FIZETŐESZKÖZÖK ÖSSZ.:	18 156

2013.11.08. 14:10
01 KEZELŐ01

NAV ELLENŐRZŐ KÓD: 8C19B
NEM ADÓÜGYI BIZONYLAT

Euró bevezetését követően

1. Euró üzemmód beállítása
2. Napi nyitás
3. Pénz bevét
4. Pénz kivét
5. Valuta kivét
6. Utalvány kivét
7. Nyugta
8. Nyugta százalék felárral
9. Nyugta összeg felárral
10. Nyugta százalék engedménnyel
11. Nyugta összeg engedménnyel
12. Nyugta szorzással, DB és KG
13. Nyugta, fizetés utalvánnyal
14. Nyugta, fizetés bankkártyával, bankkártya számának nyomtatásával
15. Nyugta, referenciaszám nyomtatással
16. Nyugta, vegyes fizetéssel
17. Nyugta, fizetés Euróban, visszajáró Euróban
18. Nyugta, fizetés Forinttal, visszajáró Euróban
19. Nyugta, utolsó tétel sztornózása
20. Nyugta, nem utolsó tétel sztornózása
21. Teljes nyugta-sztornó, részösszeg után
22. Teljes jelentés – napi
23. Napi zárás – Napi forgalmi jelentés
24. Teljes jelentés - havi
25. Teljes zárás – havi
26. Kezelő jelentés – napi
27. Kezelő zárás – napi
28. Kezelő jelentés – havi
29. Kezelő zárás – havi
30. Gyűjtő jelentés – napi
31. Gyűjtő zárás – napi
32. Gyűjtő jelentés – havi
33. Gyűjtő zárás – havi
34. PLU jelentés
35. PLU zárás
36. PLU készletjelentés
37. Pénztárjelentés – napi
38. Pénztárjelentés – havi
39. Kombinált jelentés – a beállított jelentéseket nyomtatja ki sorban

1

ECR-TRADE PENZTARGÉP KFT
1133 BUDAPEST
DRÁVA UTCA 5.
BEMUTATÓTEREM
1133 Budapest
Dráva utca 5.
12158784-2-41

EURÓ ÜZEMMÓD BEÁLLÍTÁSA

ZÁRÁSK SZÁMA 10
RAM TÖRLÉSEK SZÁMA 1
GÖNGY. FORGALOM (GT) (HUF):
1 211 587,00

2020.01.01. 14:26
01 KEZELŐ01

NAV ELLENŐRZŐ KÓD: 16775
A01400001

2

ECR-TRADE PENZTARGÉP KFT
1133 BUDAPEST
DRÁVA UTCA 5.
BEMUTATÓTEREM
1133 Budapest
Dráva utca 5.
12158784-2-41

NEM ADÓÜGYI BIZONYLAT
NAPI NYITÁS
NYITÓ KÉSZPÉNZÁLLOMÁNY
100,00 €

2020.01.01. 14:26
01 KEZELŐ01

NAV ELLENŐRZŐ KÓD: 16775
NEM ADÓÜGYI BIZONYLAT

5

ECR-TRADE PENZTARGÉP KFT
1133 BUDAPEST
DRÁVA UTCA 5.
BEMUTATÓTEREM
1133 Budapest
Dráva utca 5.
12158784-2-41

NEM ADÓÜGYI BIZONYLAT
KIFIZETÉS

VALUTA
KIVÉT 0,16€
45 Ft

NÉV:

VALUTA KIVÉT OKA:

ALÁÍRÁS:

2020.02.02. 00:07
01 KEZELŐ01

NAV ELLENŐRZŐ KÓD: F321F
NEM ADÓÜGYI BIZONYLAT

6

ECR-TRADE PENZTARGÉP KFT
1133 BUDAPEST
DRÁVA UTCA 5.
BEMUTATÓTEREM
1133 Budapest
Dráva utca 5.
12158784-2-41

NEM ADÓÜGYI BIZONYLAT
KIFIZETÉS

UTALVÁNY
KIVÉT 5,00 €

NÉV:

UTALV. KIVÉT OKA:

ALÁÍRÁS:

2020.02.02. 00:08
01 KEZELŐ01

NAV ELLENŐRZŐ KÓD: 760AB
NEM ADÓÜGYI BIZONYLAT

3

ECR-TRADE PENZTARGÉP KFT
1133 BUDAPEST
DRÁVA UTCA 5.
BEMUTATÓTEREM
1133 Budapest
Dráva utca 5.
12158784-2-41

NEM ADÓÜGYI BIZONYLAT
BEFIZETÉS

BEVÉT 20,00 €

NÉV:

BEVÉT OKA:

ALÁÍRÁS:

2020.01.01. 14:29
01 KEZELŐ01

NAV ELLENŐRZŐ KÓD: 22304
NEM ADÓÜGYI BIZONYLAT

4

ECR-TRADE PENZTARGÉP KFT
1133 BUDAPEST
DRÁVA UTCA 5.
BEMUTATÓTEREM
1133 Budapest
Dráva utca 5.
12158784-2-41

NEM ADÓÜGYI BIZONYLAT
KIFIZETÉS

KÉSZPÉNZ
KIVÉT 5,00 €

NÉV:

KIVÉT OKA:

ALÁÍRÁS:

2020.01.01. 14:35
01 KEZELŐ01

NAV ELLENŐRZŐ KÓD: 22304
NEM ADÓÜGYI BIZONYLAT

7

ECR-TRADE PENZTARGÉP KFT
1133 BUDAPEST
DRÁVA UTCA 5.
BEMUTATÓTEREM
1133 Budapest
Dráva utca 5.
12158784-2-41

NYUGTA

GYÚJTÓ 1 12,00
C00
1 x 12,00 €

ÖSSZESEN: 12,00 €
KÉSZPÉNZ: 12,00 €

NYUGTASZÁM: 0011/00001
2020.01.01. 14:40
01 KEZELŐ01

NAV ELLENŐRZŐ KÓD: 22304
A01400001

8

ECR-TRADE PENZTARGÉP KFT
1133 BUDAPEST
DRÁVA UTCA 5.
BEMUTATÓTEREM
1133 Budapest
Dráva utca 5.
12158784-2-41

NYUGTA

PLU 1 10,00
A00
1 DB x 10,00 €/DB

FELÁR 30,00% 3,00
A00

ÖSSZESEN: 13,00 €
KÉSZPÉNZ: 13,00 €

NYUGTASZÁM: 0008/00003
2020.02.02. 00:19

NAV ELLENŐRZŐ KÓD: EABCE
A01400001

9

ECR-TRADE PENZTÁRGÉP KFT
1133 BUDAPEST
DRÁVA UTCA 5.
BEMUTATÓTEREM
1133 Budapest
Dráva utca 5.
12158784-2-41

----- NYUGTA -----

PLU 1	10,00
A00	
1 DB x 10,00 €/DB	
FELÁR	
A00	1,00
ÖSSZESEN:	11,00 €
KÉSZPÉNZ:	11,00 €

NYUGTASZÁM: 0008/00004
2020.02.02. 00:19
01 KEZELŐ01

NAV ELLENŐRZŐ KÓD: 00188
A A01400001

11

ECR-TRADE PENZTÁRGÉP KFT
1133 BUDAPEST
DRÁVA UTCA 5.
BEMUTATÓTEREM
1133 Budapest
Dráva utca 5.
12158784-2-41

----- NYUGTA -----

PLU 2	20,00
A00	
1 KG x 20,00 €/KG	
ENGEDMÉNY	
A00	-2,00
ÖSSZESEN:	18,00 €
KÉSZPÉNZ:	18,00 €

NYUGTASZÁM: 0008/00006
2020.02.02. 00:19
01 KEZELŐ01

NAV ELLENŐRZŐ KÓD: 02580
A A01400001

13

ECR-TRADE PENZTÁRGÉP KFT
1133 BUDAPEST
DRÁVA UTCA 5.
BEMUTATÓTEREM
1133 Budapest
Dráva utca 5.
12158784-2-41

----- NYUGTA -----

PLU 1	10,00
A00	
1 DB x 10,00 €/DB	
ÖSSZESEN:	10,00 €
UTALVÁNY:	10,00 €

NYUGTASZÁM: 0008/00008
2020.02.02. 00:20
01 KEZELŐ01

NAV ELLENŐRZŐ KÓD: F06F2
A A01400001

15

ECR-TRADE PENZTÁRGÉP KFT
1133 BUDAPEST
DRÁVA UTCA 5.
BEMUTATÓTEREM
1133 Budapest
Dráva utca 5.
12158784-2-41

----- NYUGTA -----

PLU 1	10,00
A00	
1 DB x 10,00 €/DB	
ÖSSZESEN:	10,00 €
KÉSZPÉNZ:	10,00 €

INFORMÁCIÓK
AZONOSÍTÓ
123456789012345678

NYUGTASZÁM: 0008/00010
2020.02.02. 00:23
01 KEZELŐ01

NAV ELLENŐRZŐ KÓD: D1A29
A A01400001

10

ECR-TRADE PENZTÁRGÉP KFT
1133 BUDAPEST
DRÁVA UTCA 5.
BEMUTATÓTEREM
1133 Budapest
Dráva utca 5.
12158784-2-41

----- NYUGTA -----

PLU 2	20,00
A00	
1 KG x 20,00 €/KG	
ENGEDMÉNY	
20,00%	-4,00
A00	
ÖSSZESEN:	16,00 €
KÉSZPÉNZ:	16,00 €

NYUGTASZÁM: 0008/00005
2020.02.02. 00:19
01 KEZELŐ01

NAV ELLENŐRZŐ KÓD: DCAEE
A A01400001

12

ECR-TRADE PENZTÁRGÉP KFT
1133 BUDAPEST
DRÁVA UTCA 5.
BEMUTATÓTEREM
1133 Budapest
Dráva utca 5.
12158784-2-41

----- NYUGTA -----

PLU 1	30,00
A00	
3 DB x 10,00 €/DB	
PLU 2	24,70
A00	
1,235 KG x 20,00 €/KG	
ÖSSZESEN:	54,70 €
KÉSZPÉNZ:	54,70 €

NYUGTASZÁM: 0008/00007
2020.02.02. 00:20
01 KEZELŐ01

NAV ELLENŐRZŐ KÓD: B82FB
A A01400001

14

ECR-TRADE PENZTÁRGÉP KFT
1133 BUDAPEST
DRÁVA UTCA 5.
BEMUTATÓTEREM
1133 Budapest
Dráva utca 5.
12158784-2-41

----- NYUGTA -----

PLU 2	20,00
A00	
1 KG x 20,00 €/KG	
ÖSSZESEN:	20,00 €
BANKKÁRTYA:	20,00 €
*****5678	

NYUGTASZÁM: 0008/00009
2020.02.02. 00:20
01 KEZELŐ01

NAV ELLENŐRZŐ KÓD: AB144
A A01400001

16

ECR-TRADE PENZTÁRGÉP KFT
1133 BUDAPEST
DRÁVA UTCA 5.
BEMUTATÓTEREM
1133 Budapest
Dráva utca 5.
12158784-2-41

----- NYUGTA -----

PLU 1	10,00
A00	
1 DB x 10,00 €/DB	
PLU 2	20,00
A00	
1 KG x 20,00 €/KG	
RÉSZÖSSZEG	30,00
ÖSSZESEN:	30,00 €
KÉSZPÉNZ:	5,00 €
UTALVÁNY:	15,00 €
BANKKÁRTYA:	10,00 €

NYUGTASZÁM: 0008/00012
2020.02.02. 00:24
01 KEZELŐ01

NAV ELLENŐRZŐ KÓD: D68D4
A A01400001

17

ECR-TRADE PENZTARGÉP KFT
1133 BUDAPEST
DRÁVA UTCA 5.
BEMUTATÓTEREM
1133 Budapest
Dráva utca 5.
12158784-2-41

----- NYUGTA -----
PLU 1 13,00
A00
1 DB x 13,00 €/DB

ÖSSZESEN: 13,00 €
KÉSZPÉNZ: 15,00 €
VISSZAJÁRÓ: 2,00 €

NYUGTASZÁM: 0011/00001
2020.02.02. 02:44
01 KEZELŐ01

NAV ELLENŐRZŐ KÓD: 20388
A A01400001

19

ECR-TRADE PENZTARGÉP KFT
1133 BUDAPEST
DRÁVA UTCA 5.
BEMUTATÓTEREM
1133 Budapest
Dráva utca 5.
12158784-2-41

----- NYUGTA -----
PLU 1 10,00
A00
1 DB x 10,00 €/DB
PLU 2 20,00
A00
1 KG x 20,00 €/KG
SZTORNÓ
PLU 2 -20,00
A00
1 KG x 20,00 €/KG

ÖSSZESEN: 10,00 €
KÉSZPÉNZ: 10,00 €

NYUGTASZÁM: 0008/00015
2020.02.02. 00:25
01 KEZELŐ01

NAV ELLENŐRZŐ KÓD: 5FC12
A A01400001

20

ECR-TRADE PENZTARGÉP KFT
1133 BUDAPEST
DRÁVA UTCA 5.
BEMUTATÓTEREM
1133 Budapest
Dráva utca 5.
12158784-2-41

----- NYUGTA -----
PLU 1 10,00
A00
1 DB x 10,00 €/DB
PLU 2 20,00
A00
1 KG x 20,00 €/KG
SZTORNÓ
PLU 1 -10,00
A00
1 DB x 10,00 €/DB

ÖSSZESEN: 20,00 €
KÉSZPÉNZ: 20,00 €

NYUGTASZÁM: 0008/00016
2020.02.02. 00:26
01 KEZELŐ01

NAV ELLENŐRZŐ KÓD: 87274
A A01400001

22

ECR-TRADE PENZTARGÉP KFT
1133 BUDAPEST
DRÁVA UTCA 5.
BEMUTATÓTEREM
1133 Budapest
Dráva utca 5.
12158784-2-41

NEM ADÓÜGYI BIZONYLAT
----- X -----
TELJES JELENTÉS
NAPI

ZÁRÁSOK SZÁMA 7

A-5,00% 10,60
B-18,00% 22,22
C-27,00% 3,33
D-RJT 0,00
E-TAM 5,55

NAPI FORGALOM (€): 41,70

FELAR ÖSSZ. 0,00
SZTORNÓ ÖSSZ. 0,00
ENGEDMÉNY ÖSSZ. 0,00
VISSZÁRU ÖSSZ. 0,00

NYUGTÁK SZÁMA 3
EGYSZERŰSÍTETT SZÁMLÁK
SZÁMA 0
NYUGTÁK ÉS EGYSZERŰSÍTETT
SZÁMLÁK SZÁMA ÖSSZ. 3
MEGSZAKÍTÁSOK SZÁMA 0

SZTORNÓ BIZONYLATOK SZÁMA 0
SZTORNÓ BIZONYLATOK ÖSSZ. 0,00
VISSZÁRU BIZONYLATOK SZÁMA 0
VISSZÁRU BIZONYLATOK ÖSSZ. 0,00

GÖNGY. FORGALOM (GT) (€): 41,70

RAM TÖRLÉSEK SZÁMA 0

2013.09.28. 17:03
01 KEZELŐ01

NAV ELLENŐRZŐ KÓD: 41FB1
NEM ADÓÜGYI BIZONYLAT

18

ECR-TRADE PENZTARGÉP KFT
1133 BUDAPEST
DRÁVA UTCA 5.
BEMUTATÓTEREM
1133 Budapest
Dráva utca 5.
12158784-2-41

----- NYUGTA -----
PLU 2 20,00
B01
1 x 20,00 €
RÉSZÖSSZEG 20,00

ÖSSZESEN: 20,00 €
KÉSZPÉNZ: 6 000 Ft 20,67 €
ARFOLYAM: 0,344553 €/100 Ft
VISSZAJÁRÓ: 0,67 €

NYUGTASZÁM: 0007/00003
2013.09.28. 16:59
01 KEZELŐ01

NAV ELLENŐRZŐ KÓD: 73CC5
A A01400001

21

ECR-TRADE PENZTARGÉP KFT
1133 BUDAPEST
DRÁVA UTCA 5.
BEMUTATÓTEREM
1133 Budapest
Dráva utca 5.
12158784-2-41

----- NYUGTA -----
PLU 1 10,00
A00
1 DB x 10,00 €/DB
PLU 2 20,00
A00
1 KG x 20,00 €/KG
RÉSZÖSSZEG 30,00

NYUGTA-MEGSZAKÍTÁS
ÖSSZESEN: 0 Ft
NYUGTASZÁM: 0008/00017
2020.02.02. 00:26
NAV ELLENŐRZŐ KÓD: 6DAC7
A A01400001

23

ECR-TRADE PENZTARGÉP KFT
1133 BUDAPEST
DRÁVA UTCA 5.
BEMUTATÓTEREM
1133 Budapest
Dráva utca 5.
12158784-2-41

---NAPI FORGALMI JELENTÉS---

ZÁRÁS SORSZÁMA 8

A-5,00%	292,70
B-18,00%	0,00
C-27,00%	0,00
D-AJT	0,00
E-TAM	0,00

NAPI FORGALOM (€): 292,70

FELÁR ÖSSZESEN	4,00
SZTORNÓ ÖSSZESEN	30,00
ENGEDMÉNY ÖSSZESEN	6,00
VISSZÁRU ÖSSZESEN	0,00

NYUGTÁK SZÁMA	17
EGYSZERŰSÍTETT SZÁMLÁK SZÁMA	0
NYUGTÁK ES EGYSZERŰSÍTETT SZÁMLÁK SZÁMA ÖSSZESEN	17
MEGSZAKÍTÁSOK SZÁMA	1

SZTORNÓ BIZONYLATOK SZÁMA	0
SZTORNÓ BIZONYLATOK ÖSSZESEN	0,00
VISSZÁRU BIZONYLATOK SZÁMA	0
VISSZÁRU BIZONYLATOK ÖSSZESEN	0,00

GÖNGY. FORGALOM (GT) (€): 292,70

RAM TÖRLÉSEK SZÁMA 1

2020.02.02. 00:28
01 KEZELŐ01NAV ELLENŐRZŐ KÓD: 58881
A 101400001

24

ECR-TRADE PENZTARGÉP KFT
1133 BUDAPEST
DRÁVA UTCA 5.
BEMUTATÓTEREM
1133 Budapest
Dráva utca 5.
12158784-2-41

NEM ADÓÜGYI BIZONYLAT

X

TELJES JELENTÉS
HAVIZÁRÁSOK SZÁMA 4
ZÁRÁSOK SZÁMA 8

A-5,00%	0,00
B-18,00%	0,00
C-27,00%	0,00
D-AJT	0,00
E-TAM	0,00

NAPI FORGALOM (€): 0,00

FELÁR ÖSSZ.	0,00
SZTORNÓ ÖSSZ.	0,00
ENGEDMÉNY ÖSSZ.	0,00
VISSZÁRU ÖSSZ.	0,00

NYUGTÁK SZÁMA	0
EGYSZERŰSÍTETT SZÁMLÁK SZÁMA	0
NYUGTÁK ES EGYSZERŰSÍTETT SZÁMLÁK SZÁMA ÖSSZ.	0
MEGSZAKÍTÁSOK SZÁMA	0

SZTORNÓ BIZONYLATOK SZÁMA	0
SZTORNÓ BIZONYLATOK ÖSSZ.	0,00

VISSZÁRU BIZONYLATOK SZÁMA	0
VISSZÁRU BIZONYLATOK ÖSSZ.	0,00

GÖNGY. FORGALOM (GT) (€): 41,70

RAM TÖRLÉSEK SZÁMA 0

2013.09.28. 17:04
01 KEZELŐ01NAV ELLENŐRZŐ KÓD: 60993
NEM ADÓÜGYI BIZONYLAT

25

ECR-TRADE PENZTARGÉP KFT
1133 BUDAPEST
DRÁVA UTCA 5.
BEMUTATÓTEREM
1133 Budapest
Dráva utca 5.
12158784-2-41

NEM ADÓÜGYI BIZONYLAT

Z

TELJES JELENTÉS
HAVIZÁRÁS SZÁMA 3
ZÁRÁS SORSZÁMA 7

A-5,00%	1 523,60
B-18,00%	758,22
C-27,00%	1 415,33
D-AJT	1 512,00
E-TAM	1 115,55

NAPI FORGALOM (€): 6 324,70

FELÁR ÖSSZ.	0,00
SZTORNÓ ÖSSZ.	0,00
ENGEDMÉNY ÖSSZ.	0,00
VISSZÁRU ÖSSZ.	0,00

NYUGTÁK SZÁMA	7
EGYSZERŰSÍTETT SZÁMLÁK SZÁMA	0
NYUGTÁK ES EGYSZERŰSÍTETT SZÁMLÁK SZÁMA ÖSSZ.	7
MEGSZAKÍTÁSOK SZÁMA	0

SZTORNÓ BIZONYLATOK SZÁMA	0
SZTORNÓ BIZONYLATOK ÖSSZ.	0,00

VISSZÁRU BIZONYLATOK SZÁMA	0
VISSZÁRU BIZONYLATOK ÖSSZ.	0,00

GÖNGY. FORGALOM (GT) (€): 41,70

RAM TÖRLÉSEK SZÁMA 0

2013.09.28. 17:04
01 KEZELŐ01NAV ELLENŐRZŐ KÓD: F6268
NEM ADÓÜGYI BIZONYLAT

26

ECR-TRADE PENZTARGÉP KFT
1133 BUDAPEST
DRÁVA UTCA 5.
BEMUTATÓTEREM
1133 Budapest
Dráva utca 5.
12158784-2-41

NEM ADÓÜGYI BIZONYLAT

***** X *****

KEZELŐ JELENTÉS
NAPI

KEZELŐ01
370 46 892,70
FIZETŐESZK. ÖSSZ.: 46 892,702020.02.02. 00:30
01 KEZELŐ01NAV ELLENŐRZŐ KÓD: 44081
NEM ADÓÜGYI BIZONYLAT

27

ECR-TRADE PENZTARGÉP KFT
1133 BUDAPEST
DRÁVA UTCA 5.
BEMUTATÓTEREM
1133 Budapest
Dráva utca 5.
12158784-2-41

NEM ADÓÜGYI BIZONYLAT

***** Z *****

KEZELŐ ZÁRÁS
NAPI

KEZELŐ01
370 46 892,70
FIZETŐESZK. ÖSSZ.: 46 892,702020.02.02. 00:31
01 KEZELŐ01NAV ELLENŐRZŐ KÓD: E5484
NEM ADÓÜGYI BIZONYLAT

28

ECR-TRADE PENZTARGEP KFT
1133 BUDAPEST
DRAVA UTCA 5.
BEMUTATOTEREM
1133 Budapest
Dráva utca 5.
12158784-2-41

NEM ADÓÜGYI BIZONYLAT
***** X *****
KEZELŐ JELENTÉS
HÁVI

KEZELŐ01
370 46 892,70
FIZETŐESZK. ÖSSZ.: 46 892,70

2020.02.02. 00:31
01 KEZELŐ01

NAV ELLENŐRZŐ KÓD: 7701B
NEM ADÓÜGYI BIZONYLAT

30

ECR-TRADE PENZTARGEP KFT
1133 BUDAPEST
DRAVA UTCA 5.
BEMUTATOTEREM
1133 Budapest
Dráva utca 5.
12158784-2-41

NEM ADÓÜGYI BIZONYLAT
***** X *****
GYŰJTŐ JELENTÉS
NAPI

GYŰJTŐ 1
28,0000 24 795,00
GYŰJTŐ 2
19,4700 22 100,70
GYŰJTŐ: 46 895,70

2020.02.02. 00:32
01 KEZELŐ01

NAV ELLENŐRZŐ KÓD: 54175
NEM ADÓÜGYI BIZONYLAT

32

ECR-TRADE PENZTARGEP KFT
1133 BUDAPEST
DRAVA UTCA 5.
BEMUTATOTEREM
1133 Budapest
Dráva utca 5.
12158784-2-41

NEM ADÓÜGYI BIZONYLAT
***** X *****
GYŰJTŐ JELENTÉS
HÁVI

GYŰJTŐ 1
28,0000 24 795,00
GYŰJTŐ 2
19,4700 22 100,70
GYŰJTŐ: 46 895,70

2020.02.02. 00:33
01 KEZELŐ01

NAV ELLENŐRZŐ KÓD: BBE22
NEM ADÓÜGYI BIZONYLAT

34

ECR-TRADE PENZTARGEP KFT
1133 BUDAPEST
DRAVA UTCA 5.
BEMUTATOTEREM
1133 Budapest
Dráva utca 5.
12158784-2-41

NEM ADÓÜGYI BIZONYLAT
***** X *****
PLU JELENTÉS

0001
PLU 1
28,0000 24 795,00
0002
PLU 2
19,4700 22 100,70
PLU: 46 895,70

2020.02.02. 00:34
01 KEZELŐ01

NAV ELLENŐRZŐ KÓD: B8FCC
NEM ADÓÜGYI BIZONYLAT

29

ECR-TRADE PENZTARGEP KFT
1133 BUDAPEST
DRAVA UTCA 5.
BEMUTATOTEREM
1133 Budapest
Dráva utca 5.
12158784-2-41

NEM ADÓÜGYI BIZONYLAT
***** Z *****
KEZELŐ ZÁRÁS
HÁVI

KEZELŐ01
370 46 892,70
FIZETŐESZK. ÖSSZ.: 46 892,70

2020.02.02. 00:31
01 KEZELŐ01

NAV ELLENŐRZŐ KÓD: 18698
NEM ADÓÜGYI BIZONYLAT

31

ECR-TRADE PENZTARGEP KFT
1133 BUDAPEST
DRAVA UTCA 5.
BEMUTATOTEREM
1133 Budapest
Dráva utca 5.
12158784-2-41

NEM ADÓÜGYI BIZONYLAT
***** Z *****
GYŰJTŐ ZÁRÁS
NAPI

GYŰJTŐ 1
28,0000 24 795,00
GYŰJTŐ 2
19,4700 22 100,70
GYŰJTŐ: 46 895,70

2020.02.02. 00:32
01 KEZELŐ01

NAV ELLENŐRZŐ KÓD: A9D92
NEM ADÓÜGYI BIZONYLAT

33

ECR-TRADE PENZTARGEP KFT
1133 BUDAPEST
DRAVA UTCA 5.
BEMUTATOTEREM
1133 Budapest
Dráva utca 5.
12158784-2-41

NEM ADÓÜGYI BIZONYLAT
***** Z *****
GYŰJTŐ ZÁRÁS
HÁVI

GYŰJTŐ 1
28,0000 24 795,00
GYŰJTŐ 2
19,4700 22 100,70
GYŰJTŐ: 46 895,70

2020.02.02. 00:33
01 KEZELŐ01

NAV ELLENŐRZŐ KÓD: D03AC
NEM ADÓÜGYI BIZONYLAT

35

ECR-TRADE PENZTARGEP KFT
1133 BUDAPEST
DRAVA UTCA 5.
BEMUTATOTEREM
1133 Budapest
Dráva utca 5.
12158784-2-41

NEM ADÓÜGYI BIZONYLAT
***** Z *****
PLU ZÁRÁS

0001
PLU 1
28,0000 24 795,00
0002
PLU 2
19,4700 22 100,70
PLU: 46 895,70

2020.02.02. 00:35
01 KEZELŐ01

NAV ELLENŐRZŐ KÓD: E8757
NEM ADÓÜGYI BIZONYLAT

36

ECR-TRADE PENZTARGEP KFT
1133 BUDAPEST
DRÁVA UTCA 5.
BEMUTATÓTEREM
1133 Budapest
Dráva utca 5.
12158784-2-41

NEM ADÓÜGYI BIZONYLAT
***** X *****
PLU KÉSZLET JEL.

0001
PLU 1 -53,5000
0002
PLU 2 28,9390

2020.02.02. 00:36
01 KEZELŐ01

NAV ELLENŐRZŐ KÓD: 14700
NEM ADÓÜGYI BIZONYLAT

37

ECR-TRADE PENZTARGEP KFT
1133 BUDAPEST
DRÁVA UTCA 5.
BEMUTATÓTEREM
1133 Budapest
Dráva utca 5.
12158784-2-41

NEM ADÓÜGYI BIZONYLAT
***** X *****
PENZTARJELENTÉS
NAPI

	€
NAPI FORGALOM:	0,00
EGYÉB BEVÉTEL:	1,00

BEVÉTELEK ÖSSZ.:	1,00

SZTORNÓ:	0,00
VISSZÁRU:	0,00
EGYÉB KIADÁS:	0,00

KIADÁSOK ÖSSZ.:	0,00

KEREKÍTÉS NÉLKÜLI FIÓKTART:	
	1,00
KEREKÍTÉSEK ÖSSZEGE:	0,00

KEREKÍTETT FIÓKTARTALOM:	1,00

KÉSZPÉNZ:	1,00
BANKKÁRTYA:	0,00
0 Ft	0,00
UTALVÁNY:	0,00

FIZETŐESZKÖZÖK ÖSSZ.:	1,00

2020.02.02. 00:37 01 KEZELŐ01	
NAV ELLENŐRZŐ KÓD: A88F9 NEM ADÓÜGYI BIZONYLAT	

38

ECR-TRADE PENZTARGEP KFT
1133 BUDAPEST
DRÁVA UTCA 5.
BEMUTATÓTEREM
1133 Budapest
Dráva utca 5.
12158784-2-41

NEM ADÓÜGYI BIZONYLAT
***** X *****
PENZTARJELENTÉS
HAVI

	€
NAPI FORGALOM:	0,00
EGYÉB BEVÉTEL:	0,00

BEVÉTELEK ÖSSZ.:	0,00

SZTORNÓ:	0,00
VISSZÁRU:	0,00
EGYÉB KIADÁS:	0,00

KIADÁSOK ÖSSZ.:	0,00

KEREKÍTÉS NÉLKÜLI FIÓKTART:	
	0,00
KEREKÍTÉSEK ÖSSZEGE:	0,00

KEREKÍTETT FIÓKTARTALOM:	0,00

KÉSZPÉNZ:	0,00
BANKKÁRTYA:	0,00
0 Ft	0,00
UTALVÁNY:	0,00

FIZETŐESZKÖZÖK ÖSSZ.:	0,00

2020.02.02. 00:37 01 KEZELŐ01	
NAV ELLENŐRZŐ KÓD: 46624 NEM ADÓÜGYI BIZONYLAT	